

80

Denominación de la Sociedad:

**COOPERATIVA DE PROVISIÓN DE SERVICIOS ELECTRICOS PUBLICOS
Y SOCIALES DE SAN PEDRO LTDA.**



**MEMORIA
&
BALANCE**

Ejercicio Económico N° 80

Iniciado el 1 de julio de 2.023

Finalizado el 30 de junio de 2.024

Denominación de la Sociedad:		80	
<p align="center">COOPERATIVA DE PROVISIÓN DE SERVICIOS ELECTRICOS PUBLICOS Y SOCIALES DE SAN PEDRO LTDA.</p>			
Domicilio Legal:		B. Mitre 1200	
Tel: (03329) 431300		(B2930AAY) SAN PEDRO (B) PROVINCIA DE BUENOS AIRES	
Actividad Principal:		DISTRIBUCIÓN DE ENERGÍA ELÉCTRICA	
C.U.I.T.:		30 - 54 574 999 - 4	
MATRICULA I.N.A.E.S.		1230	
MATRICULA I.P.A.C.		1206	
Fechas y Datos de Inscripción	<u>Del Estatuto:</u> 25 de julio de 1.945 Libro 5 - Folio 277 - Acta Nº 1878		
	<u>De las Modificaciones:</u> Reforma integral - Res. INAC Nº 845 - Folio 11 - Libro 29 - Acta Nº 13.929 (12-12-78) Res. INAC Nº 766 - Folio 6 - Libro 35 - Acta Nº 16.271 (10-09-82) Res. Sec. Acc. Coop. Nº 253 - Folio 28 - Libro 37 - Acta Nº 17.088 (18-04-84) Res. Sec. Acc. Coop. Nº 279 - Folio 22 - Libro 40 - Acta Nº 18.279 (24-04-86) Res. INAC Nº 1328 - Folio 316 - Libro 49 - Acta Nº 22.157 (31-10-94) Res. INAC Nº 2704 - Folio 52 - Libro 55 - Acta Nº 24.287 (04-11-03) Res. INAC Nº 852 - Folio 158 - Libro 55 - Acta Nº 24.393 (28-10-04)		
del Estatuto Social			
y sus modificaciones			
<p align="center">MEMORIA & BALANCE</p> <p align="center">Ejercicio Económico Nº 80</p> <p align="center">Iniciado el 1 de julio de 2.023 Finalizado el 30 de junio de 2.024</p>			

CONSEJO DE ADMINISTRACIÓN 2023-2024

PRESIDENTE : Groppo Iván
VICE-PRESIDENTE: MONTESINO Ricardo
SECRETARIO: MADRID Miguel Angel
TESORERO LARRABURO Lucas

VOCALES TITULARES: ALVAREZ Angel
VERGARA Sergio
RIVAS Miguel
DIAZ Hector Alberto
FRANCO Matias
ALVAREZ Ariel
ERMELINDO Elbio
GARCIA Carlos

VOCALES SUPLENTE: MUÑOZ Angel
GIL Eduardo
NOVARO Domingo
CANNATA Jorge
FERNANDEZ Monica
FERNANDEZ Jorge
BARCELO Sebastian

SINDICO TITULAR: PERALTA Pablo
SINDICO SUPLENTE SILVA Angel Oscar

Asamblea General Ordinaria

Convocatoria

De conformidad con lo establecido en el Estatuto Social, convocase a los Señores Delegados de Distritos de la Cooperativa de Provisión de Servicios Eléctricos, Públicos y Sociales de San Pedro Limitada, para el día **31 de Octubre de 2024**, a las 20,00 horas, a **Asamblea General Ordinaria** a realizarse en las instalaciones del Sindicato de Luz y Fuerza de la Zona del Paraná, sito en calle Belgrano 1270, a fin de considerarse el siguiente:

Orden del Día


1. Elección del Presidente de la presente Asamblea y de dos Delegados Assembleístas para que firmen conjuntamente con el Presidente y Secretario del Consejo de Administración el Acta de la Asamblea.
2. Consideración de la Memoria, Estado de Situación Patrimonial, Estado de Resultados, Estados Complementarios, Informe del Síndico e Informe del Auditor, correspondiente al 80 Ejercicio Social cerrado el 30 de Junio de 2024.
3. Tratamiento y consideración de alternativas de aplicación de los Artículos 58 y 79 del Estatuto Social.
4. Elección para integrar el Consejo de Administración:
 - a) Designación de una Comisión Escrutadora.
 - b) Votación para elegir:

Cuatro (4) miembros titulares por tres (3) años en reemplazo de los Consejeros MADRID Miguel, VERGARA Sergio, ALVAREZ Ariel, LARRABURO Lucas por terminación de mandatos en los términos del Art. 54 del Estatuto Social.

Siete (7) miembros suplentes por un (1) año por terminación de mandatos.

Un (1) Síndico Titular y un (1) Síndico Suplente por el término de un (1) año por terminación de mandatos.

- c) Proclamación de los electos.



Miguel Ángel Madrid
Secretario



Iván Gröppo
Presidente

San Pedro Octubre de 2024

Notas: Las Asambleas de Delegados se rigen por el Capítulo VI del Estatuto Social. Los asociados podrán presentar al Consejo de Administración las listas de Candidatos para Consejeros y Síndicos Titular y Suplente dentro de los diez días antes del fijado para la celebración de la Asamblea.

Los Delegados participarán con un solo voto cualquiera sea el número de acciones que posean. Las Asambleas se realizarán válidamente sea cual fuere el número de asistentes, una (1) hora después de la fijada en la Convocatoria si antes no se hubiera reunido la mitad más uno de los Delegados en su caso.

Denominación de la Sociedad:

**COOPERATIVA DE PROVISIÓN DE SERVICIOS ELECTRICOS PUBLICOS
Y SOCIALES DE SAN PEDRO LTDA.**

MATRICULA I.N.A.E.S.

1230

MATRICULA I.P.A.C.

1206

Domicilio Legal:

B. Mitre 1200

Tel: (03329) 431300

(B2930AAY) SAN PEDRO (B)

PROVINCIA DE BUENOS AIRES

MEMORIA

Ejercicio Económico Nº 80

Iniciado el 1 de julio de 2.023

Finalizado el 30 de junio de 2.024

MEMORIA

La presente reseña, el Balance General y las estadísticas anexas, reflejan la situación económica y financiera de la Cooperativa, así como también las medidas adoptadas y los resultados alcanzados durante el período Julio 2023-Junio 2024.

Continuar activos, brindando la calidad en los Servicios que se prestan de manera habitual es el compromiso asumido por este Consejo de Administración a pesar de un escenario cambiante, con desafíos e incertidumbres constantes y el contexto en el cual estamos inmersos de dificultades económicas-financieras que a todos nos toca atravesar.

Como todos los años lo hemos mencionado, para este Consejo de Administración es muy importante resaltar el acompañamiento de todo el personal, en todos sus niveles brindando conocimiento, dedicación, y sobre todo esfuerzo a la hora de bregar no solo por la entidad sino también por el socio proporcionándole lo que necesita y merece como únicos propietarios de la Cooperativa.

También queremos señalar que han sido considerados y abonados todos los acuerdos salariales obtenidos por las distintas organizaciones sindicales, manteniendo así en el tiempo el principio inicial concebido en este Consejo de Administración de considerar como prioridad a los recursos humanos.

En el marco meramente Institucional queremos informar a nuestros asociados que en el mes de Junio del corriente año, se realizó como todos los años la convocatoria a Asamblea Electoral por distrito como lo indica nuestro reglamento. En esta oportunidad, se presentaron dos listas: la Lista "Roja" y la Lista "Verde." En oportunidad de realizar los controles que habitualmente se realizan todos los años, con el personal que se afecta normalmente a dicha tarea, se detecta que en la lista presentada por los representantes de la lista "Verde" se encuentran socios fallecidos integrando o avalando la misma. Se realiza la correspondiente consulta a las Asesorías Letradas y se realizaron las denuncias penales pertinentes. Con posterioridad se procedió a no oficializar la misma, y se convocó una Asamblea Extraordinaria. En el mes de Agosto del corriente año se llevó a cabo la Asamblea Extraordinaria en la cual se informó a los Delegados sobre el tema y los mismos ratificaron lo actuado por el Consejo de Administración. A su vez el cuerpo de delegados otorgo la facultad al Consejo de Administración para dar curso al proceso disciplinario respecto a los socios RIVA ROBERTO (Apoderado De Lista Verde), ALTOLAGUIRRE FERNANDO e IZAGUIRRE MARCELA (estos dos últimos participaron de las presentaciones de la documentación de la lista, según consta en las actas de constatación de la escribana Dra. Cecilia Dubini). A su vez, se analizó detenidamente su participación en la entrega de documentación falsificada y/o apócrifa, y las declaraciones públicas en los distintos medios de comunicación y redes sociales en internet, en los términos del art.15 inc. c) del estatuto Social. En virtud a lo autorizado por la Asamblea Extraordinaria de Delegados se procedió a contratar una Perito Calígrafa, quien fue la encargada de determinar a quien pertenecían las firmas falsificadas. Finalmente, en la reunión del Consejo del día 12 de Setiembre de 2024, se resolvió expulsar a los socios involucrados.

SITUACIÓN ECONOMICA - FINANCIERA:

REGULARIZACION DEUDA CAMMESA

Si bien la situación económica -financiera de la Cooperativa no se encuentra exenta a la contexto generalizada de los distribuidores de energía eléctrica de la Provincia de Buenos Aires respecto a la composición de la tarifa eléctrica – nos referimos al Valor Agregado de Distribución (VAD) contenido en la misma – y que recordamos es nuestra autoridad de aplicación quien la determina. Sumado a un contexto altamente inflacionario y al programa de la quita del subsidio que lleva adelante el Gobierno Nacional con el impacto en la sociedad que ello conlleva; aun así podemos gratamente informar a nuestros asociados que durante este ejercicio hemos logrado regularizar gran parte de la deuda con el proveedor de energía CAMMESA. Deuda que como explicamos en las memorias anteriores se iniciaron durante la pandemia del COVID-19, y que luego producto de las secuelas socio-económicas que dicha pandemia generó, el tiempo natural para la reactivación económica en general, junto a la crisis económica propia de nuestro país hizo que la misma se agravara en el tiempo. Todos los distribuidores del mercado hemos intentado encontrar una salida todo este tiempo, pero los recursos generados por la tarifa son aún insuficientes para afrontar la misma. Se llevaron adelante innumerables negociaciones con la Secretaría de Energía de la Nación y CAMMESA con el objetivo primordial de la necesidad de alcanzar las condiciones necesarias para poder regularizar la deuda accediendo a las condiciones establecidas por "Artículo 87 de la Ley N° 27.591 de Presupuesto General de la Administración Nacional para el Ejercicio 2021 – Resolución S.E. N° 40/21 – Resolución S.E. N° 371/21, DNU 88/22 – Resolución S.E. N° 642/22". Finalmente el día 4 de Abril de

2023 la Cooperativa de San Pedro suscribió este Acta Acuerdo “Régimen Especial de Regularización de Obligaciones con la Secretaría de Energía de la Nación, por la deuda reconocida al 31/08/2022. Acta que fue refrendada ante las autoridades de CAMMESA quienes suscribirían los acuerdos de pagos a cumplir con el distribuidor, en este caso Coopser. Al cierre del ejercicio anterior estábamos a la espera de ser convocados por CAMMESA para suscribir estos convenios de pagos en el marco de esa acta acuerdo que nos permitirían abonar la deuda.

En el tiempo transcurrido desde la firma del acuerdo en la Secretaría de Energía de la Nación – abril 2023- y la instrucción de esta última a CAMMESA para avanzar en el tema, se evaluaron desde Coopser todas las alternativas posibles para afrontar esta situación de la mejor manera posible. Se enviaron notas tanto a la Secretaría de Energía de la Nación como a las autoridades de CAMMESA manifestando la intención de regularizar la deuda acumulada a AGOSTO 2022 mediante un convenio de pago con CAMMESA en el marco del acta acuerdo firmado en la Secretaría de Energía de la Nación antes mencionado, suscripto en abril 2023 y la intención de adherir al Acta Acuerdo Plan de Regularización de deudas (*Artículo 89 de la Ley N° 27.701 de Presupuesto General de la Administración Nacional para el Ejercicio 2023 - Resoluciones SE N° 56/2023 Y N° 555/2023*) que convierte la deuda acumulada por los saldos adeudados de SEPTIEMBRE 2022 a MAYO 2023 en unidades físicas para luego ser abonadas en 96 cuotas al valor monómico establecido por CAMMESA para este fin.

Luego de varias comunicaciones con las autoridades de CAMMESA e intentar negociar diferentes escenarios, considerando que la alternativa de pago ofrecida por CAMMESA en 96 cuotas respecto a la deuda en el marco del art 87 significaba terminar abonando un total de \$ 18.559.785.665 al concluir el plazo de los 8 años y sin vislumbrar que pueda existir a futuro dentro de la tarifa eléctrica un componente específico que le permita a los distribuidores afrontar un compromiso financiero de esta magnitud por una deuda que se genero por una situación ajena a la administración de la Cooperativa, es que este Consejo de Administración resolvió cancelar gran parte de la deuda utilizando una porción de las reservas que posee como respaldo para poder funcionar ante cualquier inconveniente operativo optando por cancelar en un pago la deuda de este período.

Es importante mencionar el contexto y el análisis que este Consejo de Administración llevó a cabo dado que si no se llegaba a un acuerdo de regularización de estos períodos adeudados en el marco de las legislaciones mencionadas del “Artículo 87 de la Ley N° 27.591 de Presupuesto General de la Administración Nacional para el Ejercicio 2021 – Resolución S.E. N° 40/21 – Resolución S.E. N° 371/21, DNU 88/22 – Resolución S.E. N° 642/22” y del “Artículo 89 de la Ley N° 27.701 de Presupuesto General de la Administración Nacional para el Ejercicio 2023 - Resoluciones SE N° 56/2023 Y N° 555/2023” que mencionan beneficios considerados al distribuidor por el contexto en el que se contrajeron esas deudas, CAMMESA aplicaría plenamente los términos establecidos en “Los Procedimientos” que son los reglamentos vigentes de cómo proceder ante la falta de pago y que significaría por ejemplo aplicar una tasa de interés vigente plena que en ese momento rondaba del 110% al 137% nominal anual para los intereses por mora, más recargos y multas, siendo que Coopser puede aplicar al socio una tasa por recargo por mora establecida por el OCEBA cuyo valor al momento de la redacción de la presente asciende al 56.08% anual. En conclusión: por la deuda encuadrada en el marco del **“Artículo 87 de la Ley N° 27.591 de Presupuesto General de la Administración Nacional para el Ejercicio 2021 – Resolución S.E. N° 40/21 – Resolución S.E. N° 371/21, DNU 88/22 – Resolución S.E. N° 642/22”** se acordó cancelar en un pago. La misma correspondía a los saldos adeudados de abril 2020 a Agosto 2022, cuyo valor actualizado a la fecha de su cancelación ascendió a \$ 371.561.198. Y por los saldos adeudados acumulados a Mayo- 2023 se firmó el **“Acta Acuerdo Plan de Regularización de deudas (Artículo 89 de la Ley N° 27.701 de Presupuesto General de la Administración Nacional para el Ejercicio 2023 - Resoluciones SE N° 56/2023 Y N° 555/2023)”** que transforma en unidades físicas la deuda acumulada a ese período para ser abonadas en 96 cuotas como se mencionó anteriormente. Ambos convenios de pagos fueron suscriptos en las oficinas de CAMMESA el día 02/11/2023. Es importante mencionar que para acceder a la firma de estos acuerdos de regularización de deuda era necesario cancelar la deuda corriente, o sea no tener al momento de la suscripción. Esto generó la necesidad de abonar los saldos impagos de las transacciones económicas vencimiento junio 2023 a octubre 2023 cuyo valor actualizado ascendió a \$ 475.843.344,74. Finalmente el día 9/11/2023 se realizaron las transferencias por los importes antes mencionados.

Al momento de la redacción de la presente memoria, Coopser mantiene al día las cuotas del Acta Acuerdo Plan de Regularización de deudas (*Artículo 89 de la Ley N° 27.701 de Presupuesto General de la Administración Nacional para el Ejercicio 2023 - Resoluciones SE N° 56/2023 Y N° 555/2023*) y sólo estaría quedando pendiente de regularizar los saldos adeudados de las transacciones económicas con vencimiento NOV-23 a ENE-24 cuyo valor nominal asciende a \$ 329.286.005,78, que a raíz de los cambios de políticas en la Secretaría de Energía a nivel Nacional desde CAMMESA nos informan que aún no han recibido instrucciones con los parámetros a utilizar para la

regularización de los mismos. Al momento de la redacción de la presente estamos a la espera de dicha definición para analizar pasos a seguir.

SEGUIMOS TRABAJANDO INCANSABLEMENTE PARA LOGRAR LA CONSTRUCCION DE LA “NUEVA ESTACION TRANSFORMADORA SAN PEDRO INDUSTRIAL”:

Se continúan las gestiones ante los diferentes organismos provinciales y nacionales para lograr la construcción de este gran Proyecto. Son muchos los cambios del contexto, lo que nos genera reforzar y continuar en las gestiones que veníamos realizando, muchas veces volver a los mismos organismos con diferentes actores a plantear nuevamente nuestro proyecto original. La decisión ha sido continuar avanzando firmes para garantizar a todos los vecinos del Partido de San Pedro la tranquilidad de una proyección eficaz en la respuesta al crecimiento que todos deseamos, que garantizará la energía para futuros emprendimientos empresariales y para el crecimiento demográfico de la zona. Es importante recordar a los socios que no depende de nosotros la ejecución de la misma pero sí nos comprometemos a realizar todas las gestiones en forma incansable para lograr este tan anhelado sueño.

NUEVO EDIFICIO SOCIAL – AVANCES DE OBRA SALON COMUNITARIO:-

A pesar de la delicada situación económica financiera, hemos retomado por etapas, con mucha cautela pero siempre avanzando a paso firme esta obra tan anhelada donde en un futuro funcionarán las Oficinas Comerciales de nuestra Cooperativa.

Cabe recordar que las obras se iniciaron a mediados del mes de diciembre de 2018. Pero el ritmo de la obra inicialmente no sólo estuvo determinado por el cronograma de obra planteado ideal sino también por la disponibilidad económica. La pandemia del COVID 19 nos obligó a paralizarla totalmente, luego retornar el trabajo de las cuadrillas por grupos, hasta tener libre disponibilidad de recursos humanos cuando se volvió a la normalidad, pero el impacto socio económico en la comunidad que es de público conocimiento nos obligó poner nuevamente una pausa a este proyecto. Lo importante para nosotros fue siempre avanzar, a diferentes ritmos, es por ello que en cuanto se pudo retomar por etapas nos pusimos en marcha, con el objetivo de nunca detenernos, variando el ritmo en base a la disponibilidad económica financiera, y de esta manera en algún momento poder contar con nuevas oficinas, centralizadas en el ex salón comunitario. Con mayor comodidad para el socio en su atención y de nuestros empleados en su tarea diaria. Aun falta bastante por hacer, pero seguiremos avanzando en la medida de nuestras posibilidades hasta alcanzar el objetivo.

GRANDES DEMANDAS

Durante este período, debido al esfuerzo invertido por la Cooperativa y a las condiciones del Mercado Eléctrico Mayorista, se retuvieron la totalidad de las grandes demandas a mercado completo existentes y se han incorporado aún más socios con esta condición de consumo, manteniendo el máximo nivel de facturación en referencia a la energía operada.

BALANCE SOCIAL

APORTES A ESTABLECIMIENTOS EDUCACIONALES Y ENTIDADES DE BIEN PÚBLICO.

Continuamos realizando aportes a los requerimientos efectuados por los establecimientos educacionales, parroquias y entidades de bien público del Partido de San Pedro entregando carreteles, columnas y postes en desuso a quienes lo requieran. También nuestro personal ha concurrido a colocar drizas en los mástiles, cambiar luminarias en el exterior de los establecimientos educacionales, instalar suministros para la realización de obras a beneficio, colaborar con el préstamo del carro portaescaleras y efectuar la poda de árboles añosos que afectan el normal desenvolvimiento de las tareas que realizan autoridades, docentes y alumnos. Como en años anteriores los Consejeros hicieron entrega de medallas al “Mejor Compañero” de los alumnos de las escuelas secundarias del Partido de San Pedro.

ASPECTOS REGULATORIOS

A continuación se detallan las principales modificaciones normativas en el orden provincial y nacional que han afectado en algún aspecto la gestión de la Cooperativa:

NORMATIVA NACIONAL Y PROVINCIAL:

Res SE 576-23 -17 de Julio de 2023-

Precios Estacionales Diferenciales Residencial Zona Fría - establece entre el 1° de junio de 2023 y hasta el 31 de agosto de 2023, precios diferenciados para el nivel N3. Modifica el límite de 400 kWh/mes, pasando a 800 kWh/mes (hasta los 800 se mantienen precios de N2 y por encima, corresponde aplicar el precio N1).

El beneficio alcanza a usuarios de energía eléctrica, que no tengan acceso al servicio de gas natural por redes y gas propano indiluido por redes.

Res SE 612/23 - Precios Estacionales -26 de Julio de 2023-

Aprueba la Programación Estacional Definitiva (Trimestre ago-oct/23) y define nuevos precios estacionales, lo cual implica nuevos cuadros tarifarios a partir del 01/08/23.

NO-2023-37367325-GDEBA-OCEBA - 4 de septiembre de 2023-

Nota que remitió el Ministro de Energía al OCEBA para que instruya a los Distribuidores, con los siguientes comentarios: Dado que NO se publicará el cuadro tarifario correspondiente a los precios estacionales definidos en la Res SE 612/23 (con vigencia a partir del 01/08/23), el MlySP ha definido que se continúen aplicando los cuadros tarifarios vigentes hasta el 31/07/23 (que fueran aprobados en la Res MlySP 734/23, en sus artículos 9, 10, 11, 12, 13, 14, 22, 23 y 27). Es de recordar que los cuadros que aprobó la Res MlySP 734/26 para el segundo tramo (a partir del 1° de agosto), reflejaban precios estacionales derivados de la Res SE 323/23.

CIR-2023-8-GDEBA-OCEBA -08 de Septiembre de 2023-

Referente al procedimiento de cómo confeccionar y presentar las DDJJ ante el OCEBA para recuperar el VAD de N2 y T Social.

CIR-2023-9-GDEBA-OCEBA - SUBSIDIO VAD -10 de Octubre de 2023-

Refiere a la liquidación del Subsidio del Estado Provincial al VAD, detallando los pasos a cumplir.

PUBLICACIÓN RES SEN 884/23 - PRECIOS ESTACIONALES -02 de Noviembre de 2023-

Refiere a los nuevos precios estacionales vigentes a partir del 01/11/23.

CIR-2023-10-GDEBA-OCEBA- IMPLEMENTACIÓN BONIFICACION VICTIMAS DE VIOLENCIA POR RAZONES DE GÉNERO. RESOLUCION CONJUNTA MIYSPGP Nº 5- 2023 -07 de Noviembre de 2023-

Referente al subsidio o bonificación a las víctimas de violencia por razones de género establecido en Res conjunta MIYSPGP 5/23.

Res MlySP 1621/23 - Cuadros tarifarios -27 de Noviembre de 2023-

Publica los cuadros tarifarios, con vigencia a partir del 28/11/23. Incorpora lo siguiente: Incremento del VAD del 12%, Traslado de precios estacionales definidos en la Res SE 612/2023 (vigentes desde el 01/08/23). Ajustes en el Agregado Tarifario en los componentes de Transmisión y Generación Distribuida y Adicional de Costo de Generación Distribuida (ACGD) para el funcionamiento del Programa de Generación Eléctrica Distribuida Temporal (PGEDT), Ajuste del ICT a fin de recuperar las diferencias en la aplicación del precio estacional.

Res SE 976/23 - GUDIs - Nuevos cargos particulares - 05 de Diciembre de 2023-

Trata de nuevos cargos a aplicar a los GUDIs, de forma de "eliminar" las diferencias estacionales que tienen con los GGUU del MEM (GUMEs y GUMAs) y evitar así un "subsidio" que perciben los GUDIs dentro del trimestre, por las variaciones derivadas del precio medio mensual. Los nuevos cargos son

“Cargo Estabilizado GUDIs” y “Ajuste Complementario de Potencia GUDIs”. Son cargos individuales: en el DTE se explicitará en forma desagregada por cada usuario GUDI. Luego el Distribuidor lo debe trasladar en forma directa a su/s GUDI/s.

Res OCEBA N° 91-2023 - Presentación Plan Verano -11 de Diciembre de 2023

Refiere al requerimiento de información que deberán cumplir las distribuidoras Provinciales y las Municipales que cuenten con más 10.000 usuarios.

Ley Provincial 15479 - impuestos 2024 - 02 de Enero de 2024-

La Dirección Provincial de Energía informa que, conforme lo estipulado por el artículo 141 de la Ley N° 15.479, a partir del 1° de Enero de 2024, se modifica la alícuota del impuesto establecido por el DECRETO-LEY 7290/67, la cual se establece sobre el monto total facturado a favor del ente prestador en un cuatro por ciento (4%) para el Servicio residencial y en uno por ciento (1%) para el Servicio Comercial e industrial.

Res SE 7-24 - Precios Estacionales - 05 de Febrero de 2024-

Refiere a los nuevos precios estacionales vigentes a partir del 01/02/23. Básicamente, volvieron a “separar” el precio de la potencia. Respecto a energía, se mantienen los valores de N2 y N3 base, el resto, unificados

Res MISP 198-24 - nuevos Cuadros Tarifarios - 23 de Febrero de 2024-

Establece los cuadros tarifarios correspondientes a los precios estacionales definidos por la Res SE 7/24. En cuanto a la vigencia, al ser traslado de nuevos precios estacionales, se podrá aplicar a los consumos que se registren desde el 01/02/24.

CIR-2024-1-GDEBA-OCEBA. APLICACION CUADROS TARIFARIOS - RESO-2024-198-GDEBA-MIYSPGP - 23 de febrero de 2024

Instructivo sobre la forma de aplicar el cuadro en la venta a otros Distribuidores aguas abajo

Res MlySP 284/24 - Cuadros tarifarios -14 de Marzo de 2024-

Establece los nuevos cuadros tarifarios con vigencia a partir del 15/03/24. Se destaca lo siguiente: Actualización transitoria del VAD 269%. Actualización del Agregado Tarifario. Actualización del SGL (EDEA y Atlántica). FPCT: El art 25: ajuste de alícuota (T1, T2 y T4 : alícuota 6% - T3: alícuota 4%) . El art 26: modifica Reserva para Situaciones Críticas: 30% mensual de los aportes FPCT. La reserva ahora INCLUYE a las Provinciales. Se mantiene el ICT.

Res SE 40-24 - Modifica imputación pagos - 25 de Marzo de 2024-

Modifica la forma de imputar los pagos de CAMMESA. Su art 2º indica que se podrán imputar los pagos que realicen o hubiesen realizado con posterioridad al 31 de diciembre de 2023 a CAMMESA, en concordancia con lo dispuesto por el Artículo 900 del Código Civil y Comercial de la Nación.

Res SE 58 y 66-24 plan de pagos - 08 de Mayo de 2024-

La Resolución SE 58-24 establece un plan de pagos a CAMMESA por deuda dic/23 a mar/24 y la Resolución SE 66-24 modifica ciertos plazos.

Dec. PEP 464/24 - Gratuidad servicio a Bomberos - Define autoridad de aplicación- 13 de Mayo de 2024-

Establece al MlySP como autoridad de aplicación, quien deberá definir la normativa a aplicar para implementar la gratuidad del servicio definido en Ley 15442 (donde adhiere a ley nacional 27629).

Dec. PEN 465/24 - 28 de Mayo de 2024-

Define el inicio de las modificaciones al régimen de subsidios (N1, N2, N3) período de transición de 6 meses (del 01/06 al 30/11/24), hacia Subsidios Energéticos Focalizados (o Canasta Básica de Energía): Los criterios de inclusión y exclusión serán revisados y modificados, facultando a la SEN – resumidamente – a: Establecer topes de consumo subsidiado en todas las categorías, fijar nivel de bonificaciones y que el exceso a los volúmenes máximos sea abonadas a los precios mayoristas, modificar criterios de segmentación, determinar mecanismos de compensación a las Distribuidoras, por los menores ingresos, reempadronamiento de usuarios. Análisis y adecuación de beneficios que correspondan a entidades de bien público, clubes de barrio y de pueblo y categorías asimilables.

Res MISP 771-24 y Dec PEP 940-24 que modifica el régimen de Tarifa Social - 26 de Junio de 2024-

Define los nuevos cuadros tarifarios derivados de la implementación de las resoluciones SE 90 y 92/24. estos cuadros pueden aplicarse a todo consumo registrado a partir del día 1º de junio del corriente. Las modificaciones más profundas se dan en todo lo relativo a lo Residencial, dada la nueva segmentación en N2 y N3 definida en Res SE 90/24 y, particularmente, en Tarifa Social, por cambio de esquema. La Tarifa Social deja de ser un subsidio provincial al precio de la energía (no corre más lo de los primeros 150 kWh a 0 \$/kWh y los siguientes 150 kWh al 50% del precio). Ahora pasa a ser un cierto monto a reintegrar a todos los N2. Además, de acuerdo a los períodos definidos en la Res SE 92 y las zonas frías, hay diferentes límites, en acuerdo a las zonas con provisión de gas (o no).

Res MISP 746-24 - 26 de Junio de 2024-

Reglamenta la Gratuidad del servicio eléctrico para Bomberos

CIR-2024-4-GDEBA-OCEBA - 5 de julio de 2024-

Instructivo de aplicación de cuadros tarifarios y el Régimen de Tarifa Social Res. MlySP Nº 771/2024.

SERVICIO ELECTRICO

Siguiendo con una política de desarrollo que nos permita abastecer en cantidad y calidad la energía necesaria para el continuo crecimiento de la demanda en el partido de San Pedro, la Coopser sigue con un plan de expansión de sus instalaciones elaborado luego de realizar un exhaustivo estudio sobre las redes de abastecimiento eléctrico del partido, desde las Líneas de Transporte, pasando por las Estaciones Transformadoras, Sistema de Subtransmisión, Estaciones de Rebaje, Distribución Primaria, Centros de Transformación, y Distribución Secundaria. Para lo cual se tuvieron en cuenta determinados factores, como ser indicadores de económicos, planeamiento urbano, crecimiento demográfico, factores geográficos, demandas puntuales, etc. Además se evaluaron las condiciones técnicas y económicas para satisfacer estas demandas con el menor impacto posible sobre el resto del sistema, esto nos permitió afrontar el gran incremento de demanda que se produjo en el verano pasado, producto de un largo periodo de altas temperaturas.

Seguimos invirtiendo en la ampliación de la infraestructura del Sistema Distribución en forma constante en los últimos años, construyendo nuevos centros de transformación de MT/BT, lo que reduce considerablemente las áreas servidas por cada máquina, con el consiguiente beneficio que esto implica en la reducción de pérdidas técnicas y además el tendido de nuevos alimentadores de 13.2 kv, que le da al sistema más versatilidad bajando los tiempos de interrupción y permitiéndonos atender los requerimientos producidos por el aumento vegetativo de la demanda en la ciudad de San Pedro.

Con la motivación de siempre por mejorar los parámetros de pérdidas técnicas en líneas y calidad del servicio brindado a los socios, se lograron obras de extensión de líneas aérea en media tensión, que nos permitieron la reconfiguración de las redes disminuyendo pérdidas y mejorando la calidad, esto es el resultado de un constante y sostenido nivel de inversiones, que nos permite que la comunidad de San Pedro reciba un servicio de alta calidad basado en instalaciones modernas y seguras.

A continuación se detallan las actividades realizadas por el sector durante este período:

OFICINA TECNICA

En este ejercicio se realizaron variadas obras eléctricas en Baja y Media Tensión con la intención de satisfacer las necesidades de los usuarios ubicados en zonas urbana, rural y obras propias. Estas obras una vez ejecutadas se dibujan en el sistema geográfico (GIS) manteniendo así, la base constantemente actualizada.

En el caso particular de la construcción de las obras de Media Tensión, se ha realizado para cada una de ellas el cálculo eléctrico y el Estudio de Impacto Ambiental para poder cumplir con las Normativas establecidas por la Dirección de Energía (DE), ente que otorga la autorización de traza, construcción y puesta en servicio.

También no está demás aclarar que todas y cada una de estas obras se realizaron teniendo en cuenta las reglamentaciones vigentes de la Asociación Electrotécnica Argentina y el Contrato de Concesión Municipal.

En relación a las solicitudes del Organismo de Control de la Energía Eléctrica (OCEBA) se cumplimentaron las presentaciones del Plan de Contingencia 2024; Plan Anual 2024 de Obras Ejecutadas. A su vez se presentó a la Municipalidad de San Pedro el "Plan de Obras y Trabajos a desarrollar en el 2024".

Sistema de Información Geográfica (GIS)

Durante el presente Ejercicio se efectuaron las correspondientes presentaciones mensuales de Calidad de Servicio:

Junio 2023: (Informes de Usuarios, Centros de Transformación, Cortes por CT, Reclamos).
Julio 2023: (Informes de Usuarios, Centros de Transformación, Cortes por CT, Reclamos).
Agosto 2023: (Informes de Usuarios, Centros de Transformación, Cortes por CT, Reclamos).
Septiembre 2023: (Informes de Usuarios, Centros de Transformación, Cortes por CT, Reclamos).
Octubre 2023: (Informes de Usuarios, Centros de Transformación, Cortes por CT, Reclamos).
Noviembre 2023: (Informes de Usuarios, Centros de Transformación, Cortes por CT, Reclamos).
Diciembre 2023: (Informes de Usuarios, Centros de Transformación, Cortes por CT, Reclamos).
Enero 2024: (Informes de Usuarios, Centros de Transformación, Cortes por CT, Reclamos).
Febrero 2024: (Informes de Usuarios, Centros de Transformación, Cortes por CT, Reclamos).
Marzo 2024: (Informes de Usuarios, Centros de Transformación, Cortes por CT, Reclamos).
Abril 2024: (Informes de Usuarios, Centros de Transformación, Cortes por CT, Reclamos).
Mayo 2024: (Informes de Usuarios, Centros de Transformación, Cortes por CT, Reclamos).

También se realizaron las presentaciones semestrales: Junio/noviembre 2023. (Cortes por usuarios, Cadena Eléctrica 1 y 2, Multa Semestral)

Diciembre 2023/mayo 2024. (Cortes por usuarios, Cadena Eléctrica 1 y 2, Multa Semestral)

Además se realizó: Relevamiento y carga de proyectos. - Control de las perturbaciones informadas por la guardia y TRANSBA -Corrección de ubicación de suministros. - Actualización de configuración MT y BT. - Carga diaria de solicitudes de suministros. - Atención de auditorías de OCEBA. (Noviembre 2023- Ing. Cristhian Joubert) - Dibujo, relevamiento y actualización de luminarias - Informes mensuales sobre luminarias instaladas para Municipalidad de San Pedro. - Cálculo mensual para la facturación de Alumbrado Público, cámaras de seguridad y Alarmas comunitarias.- Impresión de planos varios para relevamientos solicitados por Jefatura, tareas de diferentes cuadrillas, Guardia y terceros – Actualización de capas VISOR GIS.

Presupuestos y Proyectos

Cantidad de Presupuestos realizados	357
Cantidad de Presupuestos en etapa de Proyecto	169
En Ejecución	25
Finalizados	144

Extensiones De Líneas Ejecutadas

Baja tensión Preensamblado	6552 m
Media tensión Aérea	700 m
TOTAL	7552 m

Alumbrado Público

Se ejecutaron obras con aportes de la Municipalidad de San Pedro realizando obras de Ampliación de Alumbrado Público.

Cant. de Luminarias	Descripción de Luminarias
7	Brazos de Hierro con equipo completo Vapor de Sodio 150W
32	Luminarias por LED

Obras De Electrificación a Terceros Ejecutadas:

SOCIO	OBRA	POTENCIA(kva)	DISTANCIA (m)
Complejo la Serena S.A. (SET 250/400KVA)	TRIFÁSICA	250 a 400	
Jorge Alberto Caso SA (500KVA)	TRIFÁSICA	500	
MELGAR DIEGO E - AUMENTO DE POTENCIA	TRIFÁSICA	100	
MSP Corrimiento AP - Bvard. Parana 15	TRIFÁSICA	40 A 100	
Tomjug SRL (SET 25 kva/380V)	TRIFÁSICA	16 A 25	
Tomjug SRL (Reest. MT de Bif. a Trif.)	TRIFÁSICA		720
Tomjug SRL (BT 380V)	TRIFÁSICA		30
Club A.Mitre (Calle Frers 2002)	TRIFÁSICA		55
Benitez Jose Luis (380V)	TRIFÁSICA		30
Aumento de Potencia DIA ARGENTINA SA (40Kw)	TRIFÁSICA		190
Ext. BT LIN DAOJIAN 380V (47,5kw)	TRIFÁSICA		210
Monteagudo Sergio Enrique (PODA)	TRIFÁSICA		
Carnicería Edgardo Solieri e Hijos S.R.L. (SET 160KVA)	TRIFÁSICA	160	
Carnicería Edgardo Solieri e Hijos S.R.L. (BT 380V)	TRIFÁSICA		49
Arteaga Aldo SET 1761	TRIFÁSICA	63 A 100	
Arteaga Aldo BT	TRIFÁSICA		700
Arese Alejandro Ruben	BIFÁSICA	10	
Complejo la Serena	TRIFÁSICA	250 A 400	
Complejo la Serena (BT)	TRIFÁSICA		60
Langlois Ana (corrimiento BT)	TRIFÁSICA		
Edificio Rivadavia 624 (BT)	TRIFÁSICA		120
Club Mitre (Frers 2002) BT	TRIFÁSICA		20
Ansaloni Cintia (corrimiento poste)			

Gorbalan Rafael (Corrimiento Columna)			
PISANI Matias (corrimiento Cables)			
Bianchini Mariano Javier (Corrimiento)			
Grupo Lmagro Delta del Paraná (BT)	TRIFÁSICA	17	
	Total	1812	2184

Obras de Electrificación Ejecutadas a cuenta de COOPSER:

Socio	Obra	Longitud (m)	Subestación (kVA)
REEST.SET N°47 (250 KVA A 315 KVA)	TRIFÁSICA		250 A 315
REEST.SET N° 324 (16 KVA)	TRIFÁSICA		16
REEST.SET N° 275 (100 KVA a 200 KVA)	TRIFÁSICA		100 A 200
REEST.SET N° 145 (63 KVA a 100 KVA)	TRIFÁSICA		63 A 100
Ampliación Reestructuración de línea en baja tensión	Trifásica	3236	
Extensión de línea aérea en baja tensión	Trifásica	1504	
	Total	4740	631 KVA

CABINAS Y SUBESTACIONES

En la Sub Estación Transformadora San Pedrito I se realizó el mantenimiento preventivo de todos los interruptores de los alimentadores de 33 y 13.2 kv y el resto de los componentes de cada celda.

Mantenimiento y reparaciones de las anomalías detectadas por Termografía.

Se realizo en Sub Estaciones Transformadora San Pedrito I ensayo en banco de batería 110Vcc y se reemplazo banco de baterías de 110Vcc en Sub Estación San Pedrito II, y también se realizo ensayo en banco de batería de 48 Vcc San Pedrito II correspondiente a sistema de protecciones y servicios auxiliares de dichas sub estaciones.

Periódicamente, se realizan tareas de mantenimiento preventivo sobre equipos de protección, limpieza de equipamiento eléctrico y edificio, pertenecientes a cabinas de 33 y 13.2 Kv, ubicadas en distintos puntos de la ciudad. Como así también, mensualmente, inspecciones visuales, limpieza y control termo gráfico.

En este periodo, se mantuvieron las tareas de mantenimiento, y/o reparaciones en casos necesarios, en instalaciones de Sub Estación Transformadora San Pedrito II y III, en ambos niveles de tensión.

Las tareas mencionadas en buena parte se llevaron a cabo con la colaboración del personal de Laboratorio de Transformadores.

LABORATORIO DE TRANSFORMADORES

Se ensayaron en fábrica transformadores nuevos que se adquiridos.

Se ejecutaron las mediciones de Puesta a Tierra a las nuevas Subestaciones y se realizó la verificación de Subestaciones existentes.

Se ejecutó el control de movimiento de entrada y salida de transformadores.

Se trabajó en la reparación y mantenimiento de transformadores usados.

Se colaboró con personal de Cabina y SET en el mantenimiento y cambio de aceite en interruptores de 33 y 13,2Kv.

Con el fin de garantizar el buen funcionamiento de los transformadores de potencia de SP1 y SP2, y reguladores de los alimentadores 211, 213 y SP1, se realizan extracciones de muestras de aceite y se envían a analizar (Análisis físico-químico, Análisis cromatográfico) a laboratorios certificados.

Se prestó mano de obra en distintas áreas, como PNT, Laboratorio Medidores, Conexiones, etc.

Se colaboró con personal de cabinas y Subestaciones, en el control, limpieza y mantenimiento (en forma preventiva se toman termografías de las instalaciones mensualmente) de todas las cabinas de 13,2 y 33 KV.

Se realiza control de stock de transformadores en conjunto con personal de almacén.

LABORATORIO DE MEDIDORES

Se realizó la descarga y programación de equipos registradores, así como también el control, actualización y envío al OCEBA de la Base de Datos de Transformadores Res. 811. Otras tareas desarrolladas por el Sector: Colaboración en la toma estado de grandes usuarios, presentación Cronograma de Mediciones, Resumen Mensual y Semestral de Calidad de Producto Técnico. Con el propósito de poder evaluar y mejorar la calidad de producto técnico se realizaron aproximadamente 280 mediciones anuales con registradores homologados por el Oceba en líneas de Baja Tensión, puestos de transformación y usuarios, en distintas zonas de San Pedro y localidades.

Fuera del cronograma requerido por el Oceba se efectuaron mediciones de perfil de tensión, garantizando un buen nivel de tensión en los suministros de los asociados.

Suspensiones por falta de pago y desconexiones, y mantenimiento en puestos de medición de grandes usuarios. Instalación de Puestos de Medición T2BT. Armado e instalación tableros con medición indirecta para Puestos de Medición T3MT y BT.

Se realiza el control en la mesa de ensayos de cada uno de los medidores retirados. Desarme de medidores obsoletos. Control de demanda a usuarios T1. Actualización de movimientos en base de datos de medidores.

Se realiza mantenimiento del sistema de tele medición.

Se colabora cuando la situación lo requiere con la cuadrilla de Conexiones y PNT. Informe de medidores retirados por PNT.

Se realizan movimientos de cajas provisorias (conexiones y desconexiones). También, se llevan efectúan conexiones mixtas a módulos de gabinetes de medidores para edificios. Verificaciones para nuevos suministros, aumentos de potencia, re encasillamiento tarifario y colocación de cajas provisorias.

420	Medidores Ingresados de Redes
560	Medidores Ingresados Nuevos
500	Medidores Controlados
1	Aumento de Potencia T3BT
6	Conexiones Nuevas T2BT

7	Aumentos de Potencia T2BT
2	Conexiones Nuevas T3BT
17	Cambios de Medidor T2 T3 y Ctról. de demanda
13	Movimiento de cajas provisorias

TALLER ELECTROMECHANICO

En el presente Ejercicio se construyeron todo tipo de herrajes y soportes no normalizados para el servicio eléctrico.

Se realizó la reparación y el mantenimiento de columnas de hierro y de cemento.

Se construyeron distintas piezas en el torno para trabajos varios, brazos para luminarias Led requeridos por distintos proyectos desarrollados en el Partido de San Pedro.

Se realizan, fabricaciones, reparaciones y armado de Cajas Provisorias Monofásicas y Trifásicas, cajas para Alumbrado Público.

Se construyeron estructuras para nuevas plataformas de transformadores.

Se fabricaron soportes por reestructuración y/o montaje de Líneas aéreas de Baja Tensión.

Se realizaron reparaciones y soldaduras en chasis de unidades varias correspondiente al parque automotor.

Reparación y mantenimiento de equipos y herramientas de unidades de Cuadrillas Sector Redes.

Reparación y mantenimiento de escaleras de fibra.

Pintado, colocación de refuerzos y armado de escaleras de madera para sector poda.

PODA PREVENTIVA

Para dar respuesta rápida y efectiva a las demandas manifestadas por los sectores de redes y guardias rurales las cuadrillas de poda se abocaron casi exclusivamente al mantenimiento de Alimentadores de 33 y 13,2 Kv en zona rural y en la ciudad de San Pedro. La consecuencia de esta planificación se vio reflejada en la calidad del servicio. Además se llevó a cabo la ejecución de reclamos en LBT demandados por Sectores de Redes y Guardia como así también los efectuados por los socios a través de reclamos.

Paralelamente, a lo largo de este periodo se prolongo el plan de notificaciones, comenzado años atrás, a los asociados titulares de inmuebles rurales que poseen cortinas forestales que interfieren con el electroducto de nuestras líneas, obteniendo un grado de éxito aceptable. Ante la intimación efectuada por Coopser, algunos socios acordaron la poda con la Cooperativa, llevándose a cabo mediante la ejecución de proyectos a terceros y en otros casos fue realizada por los mismos propietarios, coordinada con cortes de energía y supervisada por Coopser.

SECTOR OBRAS

OBRAS EJECUTADAS, TERMINADAS O CON INICIO DE EJECUCIÓN EN EL PERIODO JULIO 2023 – JUNIO 2024

1.1. *Playón de H° para columnas metálicas en Obrador Naon.*

Comitente: Coopser.

Tipo de Obra: Limpieza de sector, Mov. De suelo, ejecución de playon de hormigón y adoquines.

Estado de obra: Finalizada.

1.2. *Alambrado Consertina en Obrador Naon.*

Comitente: Coopser.

Tipo de Obra: Se realizo extensión de columnas metálicas y se coloco alambrado conserina en todo el perímetro.

Estado de obra: Finalizada.

1.3. *Ejecución de obras de extensión de red gas de media presión.*

- *Messina (F.O.P.). 2 beneficiarios.*
- *Lin Daojian (Obra particular).*
- *Zanjón Irlanda (F.O.P.). 32 beneficiarios.*
- *Laprida (F.O.P.). 7 beneficiarios.*
- *Colicigno (F.O.P.). 4 beneficiarios.*
- *Dasso (F.O.P.). 1 beneficiario.*
- *Gavito (F.O.P.). 1 beneficiario.*
- *Aguilera (F.O.P.). 1 beneficiario.*

1.4. *Planta de Columnas*

En el periodo se fabricaron:

- 2 Pilares premoldeados.
- 99 columnas 8,50R450.
- 56 columnas 8,50R1500.
- 63 columnas 10,50R900.
- 15 columnas 10,50R1200
- 7 columnas 10,50R1800.
- 25 columnas 12,00R900.
- 4 columnas 12,00R1200.

SERVICIOS SOCIALES

NUEVA AMBULANCIA

Durante este ejercicio contable se continuó con la modernización del parque automotor destinado al servicio de ambulancias, con la incorporación de una nueva unidad Mercedes Benz GT -Sprinter 316 CDI 3365 que fue carrozada con los más altos estándares de calidad en la materia para la prestación del Servicio Médico Extrahospitalario de Traslado Nivel B, Traslado Programado de Pacientes en Situación Crítica de Vida. La unidad, además, fue provista con una bomba de infusión peristáltica volumétrica Contec SP750, un Monitor Desfibrilador E&M C-12R y un Monitor Multiparamétrico DJ PM 200A, todos dispositivos nuevos y de última generación que complementan el equipamiento de alta tecnología para el tipo de traslados de alta complejidad que brinda la nueva ambulancia.



MANTENIMIENTO EDILICIO

Por sugerencia de los asociados se incorporó el servicio de internet por wi-fi en el edificio de Servicios Sociales con el objeto de facilitar las comunicaciones de los concurrentes a los servicios de sepelios. Se realizó un mejoramiento de las condiciones de seguridad de la sala velatoria de Rio Tala con la colocación de rejas. En la delegación Santa Lucia se colocó un nuevo techo de chapa en un sector de las salas de sepelio. Se realizó un relevamiento del estado de la sala velatoria de Gobernador Castro a fines de programar un mantenimiento general de la misma.

SERVICIOS DE SEPELIO

Se comenzó con la implementación progresiva, y a modo de prueba, de un programa de utilización de ataúdes del tipo ecológico contruidos con material reciclado para los servicios que por sus características lo permitan y cuyo destino final es el traslado para cremación con el objeto de mitigar los pasivos ecológicos que la actividad genera.

ESTADÍSTICAS DE ASOCIADOS Y PRESTACIONES.-

CANTIDAD DE ASOCIADOS

SERVICIOS DE AMBULANCIA, ENFERMERIA y BANCO ORTOPEDICO		
GRUPOS FAMILIARES	BENEFICIO JOVEN	TOTAL ASOCIADOS
8072.00	2189.00	10261.00

SEGURO DE VIDA		
GRUPOS FAMILIARES	BENEFICIO JOVEN	TOTAL ASOCIADOS
8434.00	2716.00	11150.00

SERVICIO DE SEPELIOS		
GRUPOS FAMILIARES	BENEFICIO JOVEN	TOTAL ASOCIADOS
10813.00	3110.00	13923.00

PRESTACIONES DE SERVICIO DE ENFERMERIA

PRESTACIONES ENFERMERÍA JULIO 23-JUNIO-24					
TIPO PRESTACIÓN	SANTA LUCIA	GABINETE S SOCIALES	DOMICILIO	GABINETE CENTRAL	TOTALES
TENSION ARTERIAL	793	796	4350	2362	8301
CONTROL FREC. C.	0	45	1115	44	1204
INYECCIONES - VACUNAS -HEPARINA	52	74	276	587	989
CAMBIO DE SONDA VESIC	0	0	30	0	30
APOSITOS	0	1	1374	0	1375
CURACIONES	43	41	5237	18	5339
SATURACION OXIGENO	0	43	1113	63	1219
NEBULIZACIONES	0	0	0	0	0
VENDAS ESPECIALES	0	0	1	0	1
HEMO GLUCOTEST	0	61	790	312	1163
INSULINAS	0	1	485	0	486
VENDAS ELASTICAS	0	10	1088	0	1098
PESO CORPORAL	0	19	0	0	19
VENDAS COMUNES	0	16	4312	0	4328
TEMPERATURA CORPORAL	0	0	0	0	0
LAVAJES	0	0	47	0	47
HP	0	0	13	0	13
OTRAS PRACTICAS	0	2	21	4	27
TOTAL PRESTACIONES	888	1109	20252	3390	25639
TOTAL PACIENTES	838	785	8447	3105	13175

BANCO ORTOPÉDICO

SISTEMA DE VENTA														
		2023						2024						
COD	ELEMENTO	JUL	AGO	SEP	OCT	NOV	DIC	ENE	FEB	MAR	ABR	MAY	JUN	TOTAL
8000	Cama ortopédica	0	0	0	0	0	0	0	0	0	0	0	0	0
8001	Bastón canadiense (u)	0	0	0	0	0	0	0	0	0	1	0	0	1
8002	Muletas (par) Metálicas	0	0	0	0	0	0	0	0	0	0	0	0	0
8008	Andador plegable	0	0	0	0	1	0	0	0	0	0	1	1	3
8007	Silla ortopédica	0	0	0	0	0	0	0	0	0	0	0	0	0
8006	Baston trípode	0	0	0	0	0	0	0	0	0	0	0	1	1
	Baston Común T fijo	0	0	0	0	0	0	0	0	0	0	0	0	0
	Andador pintado	0	0	0	0	0	0	0	0	0	0	0	0	0
	TOTALES	0	0	0	0	1	0	0	0	0	1	1	2	5

SISTEMA DE PRESTAMO Y ALQUILER														
		2023						2024						
COD	ELEMENTO	JUL	AGO	SEP	OCT	NOV	DIC	ENE	FEB	MAR	ABR	MAY	JUN	TOTAL
8100	Cama ortopédica	4	5	3	4	0	1	2	3	4	3	2	2	33
8101	Bastón canadiense	0	2	2	1	0	2	0	1	0	0	1	0	9
8102	Muleta metálica	8	11	8	3	11	8	4	11	8	7	10	7	96
8103	Andador	3	5	7	8	5	4	6	7	11	6	10	3	75
8104	Silla ortopédica	7	9	10	7	8	10	14	9	12	7	11	5	109
8105	Baston trípode	0	2	0	2	1	1	3	4	2	4	1	1	21
8106	Silla ortopédica Rfeforzada	0	0		0	0	0	0	0	0	0	0	0	0
8107	Bastón Cuádruple	0	0	0	0	0	1	0	0	0	0	0	0	1
	TOTALES	22	34	30	25	25	27	29	35	37	27	35	18	344

SERVICIO DE AMBULANCIAS

TRASLADOS POR TIPO DE SERVICIO	2023						2024						TOTAL
	JUL	AGO	SEP	OCT	NOV	DIC	ENE	FEB	MAR	ABR	MAY	JUN	
ALTA COMPLEJIDAD	93	70	79	60	51	79	64	50	50	60	46	40	742
SIN RIESGO DE VIDA	234	304	287	275	290	278	273	264	305	300	309	265	3384
TOTALES	327	374	366	335	341	357	337	314	355	360	355	305	4126

TRASLADOS POR DISTANCIA	2023						2024						TOTAL
	JUL	AGO	SEP	OCT	NOV	DIC	ENE	FEB	MAR	ABR	MAY	JUN	
LOCALES	182	199	217	192	175	214	184	166	186	198	191	183	2,287
LARGA DISTANCIA	145	175	149	143	166	143	153	148	169	162	164	122	1,839
TOTALES	327	374	366	335	341	357	337	314	355	360	355	305	4,126
KILOMETROS RECORRIDOS	22,350	25,501	21,982	19,287	23,557	19,458	24,419	23,541	25,766	21,019	23,054	17,087	267,021

SERVICIO DE SEPELIOS

SERVICIO	2023						2024						TOTAL
	JUL	AGO	SEP	OCT	NOV	DIC	ENE	FEB	MAR	ABR	MAY	JUN	
SERVICIOS FUNERARIOS	50	34	41	43	31	40	38	40	29	48	44	45	483
TRASLADOS PARA CREMACION	31	19	21	17	18	19	16	19	17	19	23	31	250

SEGURO DE VIDA

AÑO	MES	SUBSIDIOS TRAMITADOS
2023	JULIO	36
	AGOSTO	26
	SEPTIEMBRE	17
	OCTUBRE	27
	NOVIEMBRE	28
	DICIEMBRE	17
2024	ENERO	23
	FEBRERO	27
	MARZO	16
	ABRIL	26
	MAYO	24
	JUNIO	18
TOTAL		285

RESUMEN DEL MOVIMIENTO CONTABLE DEL FONDO DE OBRAS PUBLICAS COMUNITARIAS

ESTADO DE SITUACION PATRIMONIAL AL 30/06/2024

ACTIVO

ACTIVO CORRIENTE

DISPONIBILIDADES

Banco de la Provincia de Buenos Aires c/c	69,031,897.56
---	---------------

CREDITOS

Créditos por Obras en general	40,207,999.93
Créditos por Obras de Iluminación	2,807,718.19
Deudores por Creditos en Gestion Judicial	1,551,400.68
Convenios de Ref. de Deuda Fop	303,051.10
Anticipos de Obras	0.00
Anticipos de Obras Municipalidad	0.00
Créditos por Obras pendientes de facturar	11,671,224.25
Créditos por Obras pendientes Parana-La Esperanza	220,000.00
Otros Créditos	0.00

BIENES DE CAMBIO

Materiales acopiados Ob.Pav.	0.00
------------------------------	------

INVERSIONES

Plazo fijo en \$ (Nota 1.)	144,562,056.68
Caja de Ahorro en U\$S	0.00
Plazo Fijo en U\$S (Nota 2)	46,456,543.88

TOTAL ACTIVO CORRIENTE	316,811,892.27
-------------------------------	-----------------------

ACTIVO NO CORRIENTE

CREDITOS

Deudores en Gestión	0.00
---------------------	------

TOTAL ACTIVO NO CORRIENTE	0.00
----------------------------------	-------------

TOTAL DEL ACTIVO	316,811,892.27
-------------------------	-----------------------

PASIVO

PROVEEDORES

HONORARIOS A REINTEGRAR	0.00
-------------------------	------

TOTAL PASIVO CORRIENTE	37,812,712.10
-------------------------------	----------------------

TOTAL PASIVO NO CORRIENTE	0.00
----------------------------------	-------------

TOTAL DEL PASIVO	37,812,712.10
-------------------------	----------------------

Resultado de Ejercicios anteriores	294,150,700.10
Fondo Municip Obras Comunit od 43/22	(138,972,983.21)

Resultado Del Ejercicio	123,821,463.28
-------------------------	----------------

PATRIMONIO NETO	278,999,180.17
------------------------	-----------------------

TOTAL PASIVO MAS PATRIMONIO NETO	316,811,892.27
---	-----------------------

ESTADO DE RESULTADOS

INGRESOS:

Aportes de la Cooperativa	76,187,347.38
Intereses por Financiaciones	38,812,520.62
Intereses sobre Caja de Ahorro y Plazos Fijos	60,259,659.00
Actualizacion U\$S	36,686,228.50
Intereses por Financ Convenios	0.00
Recupero de Gastos Judiciales	38,800.00
TOTAL DE INGRESOS	211,984,555.50

MENOS

EGRESOS:

Comisiones y Gastos Bancarios	(600,354.30)
Gastos Judiciales	0.00
Descuentos por Pago Contado	(345,075.20)
Reintegro Gastos Coopser	(14,640,000.00)
Reintegro Gastos Obras Terminadas	0.00
Honorarios Asesorías Letradas	(963,500.00)
Contribucion Obra Gas (*)	(30,006,469.35)
Contribucion Obra Alumbrado (*)	(41,607,693.37)
Deudores Incobrables	0.00
TOTAL DE EGRESOS	(88,163,092.22)

RESULTADO - EXCEDENTE	123,821,463.28
------------------------------	-----------------------

(*) Corresponde a mayores costos reconocidos a Coopser de obras realizadas bajo la modalidad PAGO PREVIO. La misma prevee en su reglamento una actualización al momento de emitir las cuotas correspondientes al vecino la que se verá reflajada en este cuadro de resultados en la cuenta de resultados de ingresos Intereses de financiación.

VENTA Y COMPRA DE ENERGIA
EJERCICIO JULIO 2023 - JUNIO 2024

VENTA DE ENERGIA

Período		01/07/23 - 30/06/24
Concepto		Kwh.
Kwh de Energía facturada		178,007,861.24

COMPRA DE ENERGIA

Período		01/07/23 - 30/06/24
Concepto		Kwh.
Energía Comprada o Recibida		206,081,740.00

PERDIDAS DE DISTRIBUCIÓN Y TRANSFORMACIÓN

Período		01/07/23 - 30/06/24
Concepto		Kwh.
Consumo de Usuario Final		178,007,861.24
Pérdidas de distr. transf.		28,073,878.76
% Pérdidas de distr. transf.		13.62%

MOVIMIENTO DE MEDIDORES EN MESA DE ENTRADAS
EJERCICIO JULIO 2023 - JUNIO 2024

AUMENTOS DE POTENCIA	90
CAMBIO DE NOMBRE POR FALLECIMIENTO	95
CAMBIOS DE DOMICILIOS	39
CAMBIOS DE MEDIDORES	90
CAMBIOS DE NOMBRES	763
CONEXIONES	723
CONTROL DE MEDIDOR	184
DESCONEXIONES A PEDIDO	135
DESCONEXIONES POR DECISIC. DEL DISTRIBUIDOR	25
DESCONEXIONES POR FALTA DE PAGO	168
NORMALIZACION DE MEDIDORES	112
NORMALIZACIÓN Y AUMENTO DE POTENCIA	60
RECLASIFICACION DE TARIFAS	16

Denominación de la Sociedad:

**COOPERATIVA DE PROVISIÓN DE SERVICIOS ELECTRICOS PUBLICOS
Y SOCIALES DE SAN PEDRO LTDA.**

Domicilio Legal:

Tel: (03329) 431300

B. Mitre 1200

(B2930AAY) SAN PEDRO (B)

PROVINCIA DE BUENOS AIRES

Actividad Principal:

DISTRIBUCIÓN DE ENERGÍA ELÉCTRICA

C.U.I.T.:

30 - 54 574 999 - 4

MATRICULA I.N.A.E.S.

1230

MATRICULA I.P.A.C.

1206

Fechas y Datos de Inscripción

Del Estatuto:

25 de julio de 1.945

Libro 5 - Folio 277 - Acta N° 1878

del Estatuto Social

De las Modificaciones:

Reforma integral - Res. INAC N° 845 - Folio 11

- Libro 29 - Acta N° 13.929 (12-12-78)

Res. INAC N° 766 - Folio 6 - Libro 35 - Acta N° 16.271 (10-09-82)

Res. Sec. Acc. Coop. N° 253 - Folio 28 - Libro 37 - Acta N° 17.088 (18-04-84)

Res. Sec. Acc. Coop. N° 279 - Folio 22 - Libro 40 - Acta N° 18.279 (24-04-86)

Res. INAC N° 1328 - Folio 316 - Libro 49 - Acta N° 22.157 (31-10-94)

Res. INAC N° 2704 - Folio 52 - Libro 55 - Acta N° 24.287 (04-11-03)

Res. INAC N° 852 - Folio 158 - Libro 55 - Acta N° 24.393 (28-10-04)

y sus modificaciones

BALANCE

Ejercicio Económico N° 80


Iniciado el 1 de julio de 2.023


Finalizado el 30 de junio de 2.024

COOPERATIVA DE PROVISION DE SERVICIOS ELECTRICOS, PUBLICOS
Y SOCIALES DE SAN PEDRO LTDA.
ESTADO DE SITUACIÓN PATRIMONIAL
Ejercicio cerrado el 30 de Junio de 2024 comparativo con el ejercicio anterior

	30-06-24	30-06-23		30-06-24	30-06-23
ACTIVO			PASIVO		
ACTIVO CORRIENTE			PASIVO CORRIENTE		
Caja	47,717,036.19	82,162,508.54	Deudas: Comerciales (Nota 8)	2,769,702,571.60	5,835,967,410.38
Bancos (Nota 2)	24,878,134.76	735,327,038.07	Bancarias	0.00	0.00
Otras disponibilidades	0.00	354,630.40	Sociales (Nota 9)	337,066,220.32	377,721,524.34
Créditos por ventas (Nota 3)	2,011,554,263.93	1,187,116,145.39	Fiscales (Nota 10)	895,184,987.03	634,820,585.47
Otros Créditos (Nota 4)	287,863,098.00	214,482,614.84	Otras (Nota 11)	108,441,327.70	151,716,157.75
Inversiones (Nota 5)	523,758,614.81	1,452,555,062.08	Ganancias a realizar (Nota 12)	124,932,940.32	239,404,809.16
Bienes de Cambio (Nota 6)	559,743,027.54	662,865,723.98	Provisiones (Nota 13)	248,897,421.59	434,377,871.39
Cargos Diferidos (Nota 7)	0.00	1,054,951.56			
TOTAL ACTIVO CORRIENTE	3,455,514,175.23	4,335,918,674.87	TOTAL PASIVO CORRIENTE	4,484,225,468.56	7,674,008,358.48
ACTIVO NO CORRIENTE			PASIVO NO CORRIENTE		
Créditos por ventas (Nota 3)	5,976,076.51	1,445,269.38	Deudas: Bancarias	0.00	0.00
Inversiones (Nota 5)	500,179,287.74	730,241,571.84	Otras (Nota 11)	1,539,819.74	5,712,309.53
Bienes De Uso (Anexo I)	25,105,225,929.73	25,666,830,793.79	Ganancias a realizar (Nota 12)	0.00	0.00
Otros Créditos (Nota 4)	132,852,878.94	493,588,301.13	Provisiones (Nota 14)	565,841,577.63	815,761,702.10
TOTAL ACTIVO NO CORRIENTE	25,744,234,172.92	26,892,105,936.14	TOTAL PASIVO NO CORRIENTE	567,381,397.37	821,474,011.63
			TOTAL DEL PASIVO	5,051,606,865.93	8,495,482,370.11
			PATRIMONIO NETO		
			Según estado de evolución	24,148,141,482.22	22,732,542,240.91
TOTAL DEL ACTIVO	29,199,748,348.15	31,228,024,611.02	TOTAL DEL PASIVO Y PATRIMONIO NETO	29,199,748,348.15	31,228,024,611.02

Las notas y los anexos son parte integrante de los Estados Contables
Firmado al sólo efecto de su identificación
Ver en Informe de fecha 16 de Octubre de 2024


JOSE A. MARINO
Contador Público Nacional
C.P.C.E.P.B.A.
N° 47.811.13 Leg. 11963/6
CUIT: 20-10916194-3


MADRO MIGUEL ANGEL
SECRETARIO


Lucas Manuel Larraburo
TESORERO


IVAN GROPPPO
PRESIDENTE

**COOPERATIVA DE PROVISION DE SERVICIOS ELECTRICOS, PUBLICOS
Y SOCIALES DE SAN PEDRO LTDA.**

ESTADO DE RESULTADOS

Ejercicio cerrado el 30 de Junio de 2024 comparativo con el ejercicio anterior

RUBROS	30/06/24	30/06/23
SERVICIOS PRESTADOS		
1- ENERGIA ELECTRICA	11,772,112,652.93	2,595,703,980.90
2- OBRAS PUBLICAS	98,070,639.73	194,694.91
3- AMBULANCIA Y ENFERMERIA	459,426,743.53	151,623,783.41
4- SEPELIOS	373,772,357.61	125,001,745.24
5- SEG. VIDA	68,213,829.37	34,146,421.17
6- OTROS S. SOCIALES	2,245,572.52	863,844.13
TOTAL INGRESOS	12,773,841,795.68	2,907,534,469.75
COSTOS OPERATIVOS		
1- ENERGIA ELECTRICA	6,369,073,479.61	1,777,508,840.69
2- OBRAS PUBLICAS	112,387,011.35	97,689.15
3- AMBULANCIA Y ENFERMERIA	0.00	0.00
4- SEPELIOS	21,690,034.57	9,436,299.18
5- SEG. VIDA	0.00	0.00
6- OTROS S. SOCIALES	46,103.85	132,892.90
TOTAL COSTOS OPERATIVOS	6,503,196,629.38	1,787,175,721.91
RESULTADO OPERATIVO	6,270,645,166.31	1,120,358,747.84
EGRESOS DE DISTRIBUCION		
1- ENERGIA ELECTRICA	7,089,383,427.08	2,050,783,387.37
2- OBRAS PUBLICAS	126,823,807.41	33,249,643.91
3- AMBULANCIA Y ENFERMERIA	463,264,184.97	135,811,385.29
4- SEPELIOS	327,047,362.11	99,042,586.34
5- SEG. VIDA	69,510,761.99	27,608,034.64
6- OTROS S. SOCIALES	0.00	0.00
TOTAL EGRESOS DISTRIBUCION	8,076,029,543.55	2,346,495,037.55
DE ADMINISTRACION		
1- ENERGIA ELECTRICA	267,828,369.52	64,273,301.88
2- OBRAS PUBLICAS	49,619,256.79	13,780,075.39
3- AMBULANCIA Y ENFERMERIA	76,070,229.99	19,005,575.17
4- SEPELIOS	63,399,401.13	18,499,901.21
5- SEG. VIDA	1,525,190.34	3,218,598.45
6- OTROS S. SOCIALES	11,028.29	5,595.11
TOTAL EGRESOS ADMINISTRATIVOS	458,453,476.06	118,783,047.21
SUB TOTAL	-2,263,837,853.31	-1,344,919,336.92
OTROS INGRESOS APOIABLES AL EJERCICIO		
INGRESOS NO OPERATIVOS		
INGRESOS VARIOS	270,551,254.33	57,064,344.75
OTROS INGRESOS NO OPERATIVOS	461,232,079.01	291,654,901.34
TOTAL OTROS INGRESOS	731,783,333.34	348,719,246.09
RESULTADO ANTES DE AMORTIZACIONES	-1,532,054,519.97	-996,200,090.82
AMORTIZACIONES	-52,745,966.57	-24,307,222.79
RESULTADO DEL EJERCICIO ANTES DE PREVISIONES Y REPCA	-1,584,800,486.54	-1,020,507,313.61
REPCAM	1,970,106,490.61	688,883,887.25
REEXPRESION EN MONEDA AL 30-06-2024		-900,457,089.61
RESULTADO DEL EJERCICIO	385,306,004.07	-1,232,080,515.97
Resultado del ejercicio		
Por la gestión cooperativa con asociados (Anexo VI)	-1,625,346,631.29	-1,050,383,688.08
Por la gestión cooperativa con no asociados (Anexo VI)	7,621,352.11	2,772,390.52
Por operaciones ajenas a la gestión cooperativa (Anexo VI y VII)	32,924,792.64	27,103,983.95
Resultado del ejercicio	-1,584,800,486.54	-1,020,507,313.61

Las notas y los anexos son parte integrante de los Estados Contables

Firmado al sólo efecto de su identificación

Ver mi Informe de fecha 16 de Octubre de 2024


JOSE A. MARINO
Contador Público Nacional
C.P.C.E.P.B.A.
7-47 F-113 Leg. 11963/6
CUIT: 20-10916194-3


MADRID MIGUEL ANGEL
SECRETARIO


Lucas Manuel Larraburo
TESORERO


IVAN GROPPPO
PRESIDENTE


COOPERATIVA DE PROVISION DE SERVICIOS ELECTRICOS, PUBLICOS
Y SOCIALES DE SAN PEDRO LTDA.
ESTADO DE EVOLUCION DEL PATRIMONIO NETO
Ejercicio cerrado el 30 de Junio de 2024 Ajustado comparativo con el ejercicio anterior

CONCEPTOS		APORTE DE LOS SOCIOS					TOTAL
	ENERGÍA ELÉCTRICA	OBRAS PÚBLICAS	AMBULANCIA	ENFERMERIA	SEPELIOS	SEG. VIDA	OTROS S. SOCIALES
	380,597,873.63	19,028.86	12,374,168.74	6,281,627.56	15,363,731.26	4,198,872.91	106,173.47
	565,858,498.81	0.00	7,010,918.92	3,547,693.91	8,590,091.17	1,587,700.24	51,608.08
							0.00
							0.00
	946,454,373.44	19,028.86	19,385,087.66	9,809,321.47	23,953,822.43	5,764,573.15	167,781.55

Las notas y anexos son parte integrante de los Estados Contables.

Firmado al sólo efecto de su identificación

Ver mi Informe de fecha 16 de Octubre de 2024


JOSE A. MARINO
Contador Público Nacional
C.P.C.E.P.B.A.
N° 47 F° 113 Leg. 11963/6
CUIT: 20-10916194-3


MADRID MIGUEL ANGEL
SECRETARIO


Lucas Manuel Larraburo
TESORERO


IVAN GROPPPO
PRESIDENTE

ESTADO DE FLUJO DE EFECTIVO
Ejercicio cerrado el 30 de Junio de 2024 comparado con el ejercicio anterior

	Período 30/06/2024	Período 30/06/2023
VARIACION DE EFECTIVO		
Efectivo al inicio del ejercicio	220.128.704,82	46.111.784,03
Reexpresión en moneda al 30-06-2024	597.715.474,30	53.296.000,02
	817.844.179,12	99.407.784,05
Efectivo al cierre del ejercicio	72.595.170,89	220.128.704,82
Disminución neta del efectivo	-745.249.008,23	120.720.920,77

CAUSAS DE LAS VARIACIONES DEL EFECTIVO

Actividades operativas	5.802.739.046,70	1.938.563.329,18
Cobros por ventas de bienes y servicios	731.783.333,34	348.719.246,09
Otros Ingresos operativos	-264.358.574,17	-73.872.732,22
Pago de impuestos	-5.308.813.582,32	-1.706.745.081,40
Pago sueldos y cargas sociales	-2.474.385.541,99	-583.479.227,44
Gastos operativos	1.616.918.274,81	279.225.657,10
RECPAM	103.882.956,36	202.411.191,32
Flujo Neto de Efectivo aplicado a actividades operativas		

Actividades de inversión	-105.265.671,40	-13.081.774,79
FIDEICOMISO COOPSER - TRANSFERENCIA	-693.014.038,90	-176.806.058,97
Inversión en Bienes de Uso	9.401.347,18	-16.131.521,19
Plazo fijo	-194.999.991,40	-190.257.461,40
Moneda Extranjera	-983.878.354,52	-396.276.816,35
Flujo Neto de Efectivo aplicado a actividades de inversión		

Actividades de financiación	134.746.389,93	314.586.545,83
Suscripción de capital	0,00	0,00
Préstamo Fedei	134.746.389,93	314.586.545,83
Flujo Neto de Efectivo generado por actividades de financiación		


DISMINUCION DEL EFECTIVO

-745.249.008,23 120.720.920,80

Las notas y los anexos son parte integrante de los Estados Contables
Firmado al sólo efecto de su identificación
Ver mi informe de fecha 16 de Octubre de 2024


JOSE A. MARINO
Contador Público Nacional
C.P.C.E.P.B.A.
T° 47 F° 113 Leg. 11963/6
CUIT: 20-10916194-3


MADRID MIGUEL ANGEL
SECRETARIO


Lucas Manuel Larraburo
TESORERO


IVAN GROPPPO
PRESIDENTE

NOTA 1) BASE DE PREPARACION DE LA INFORMACIÓN

1-1 PREPARACIÓN Y PRESENTACIÓN DE LOS ESTADOS CONTABLES.

Los presentes Estados Contables están expresados en pesos y fueron confeccionados de acuerdo con normas contables profesionales argentinas de reconocimiento, medición y exposición conforme han sido aprobadas y reglamentadas por el Consejo Profesional de Ciencias Económicas de la Provincia de Buenos Aires. En particular, las principales normas contables profesionales utilizadas en la preparación de estos Estados Contables han sido: a) la Resolución Técnica N° 17 y b) Las Resoluciones Técnicas N° 8 y 9, normas de exposición general y particulares para el tipo de ente y N° 24 que contempla "Aspectos particulares de exposición contable y procedimientos de auditoría para entes cooperativos". La citada resolución técnica ha sido adoptada por el Instituto Nacional de Asociativismo y Economía Social (I.N.A.E.S.) mediante resoluciones número 1539-06 y 247-09.

Como se indica en detalle en la Nota 1-2 sobre Unidad de Medida, se ha practicado la reexpresión para reflejar las variaciones en el poder adquisitivo de la moneda siguiendo el método de ajuste establecido por la Resolución Técnica N° 6, su normativa modificatoria y complementaria, de la forma en que ha sido aprobado y reglamentado por el Consejo Profesional de Ciencias Económicas de la Provincia de Buenos Aires.

Las cifras correspondientes al ejercicio anterior presentadas a efectos comparativos se exponen en moneda homogénea de la fecha de cierre de los presentes estados contables, para lo cual, una vez determinadas en moneda homogénea de la fecha de cierre del ejercicio anterior, todas las partidas y toda la información numérica de las notas y anexos han sido reexpresadas multiplicando por el coeficiente de reexpresión anual. El capital reexpresado se expone discriminando su valor nominal de su ajuste para reflejar el efecto de los cambios en el poder adquisitivo de la moneda.

1-2 UNIDAD DE MEDIDA.

Los estados contables han sido preparados en moneda homogénea reconociendo los efectos de la inflación de acuerdo con las correspondientes normas contables profesionales aplicables.

En la reexpresión para reflejar las variaciones en el poder adquisitivo de la moneda se siguió el método de ajuste establecido por la Resolución Técnica N° 6, su normativa modificatoria y complementaria, de la forma en que ha sido aprobado y reglamentado por el Consejo Profesional de Ciencias Económicas de la Provincia de Buenos Aires. La Resolución MD N° 2883 del CPCEPBA, con las modificaciones introducidas por la Resolución de MD N° 2979, que establece la aplicación obligatoria del ajuste de inflación en los términos indicados en la misma, contempla la posibilidad de utilizar ciertas simplificaciones respecto de la metodología establecida en la RT N° 6. E norma del CPCEPBA se definen también diversos aspectos relevantes para aplicar el procedimiento de reexpresión de las cifras de los estados contables.

El índice utilizado es el que resulta de la combinación del IPI y del índice elaborado por la FACPE, de acuerdo a lo establecido por los artículos 3° y 7° de la citada Resolución MD N° 2883.

Asimismo, se han mantenido sin computar los efectos del cambio del poder adquisitivo de la moneda acumulado para el período en el que las normas contables profesionales oportunamente vigentes establecían el no ajuste de las cifras en períodos de estabilidad, simplificación admitida en la normativa contable en vigor en el p. En la reexpresión de las cifras de los presentes estados contables se ha optado por aplicar, además de la mencionada en el párrafo precedente, las simplificaciones que se mencionan a continuación indicando también las limitaciones que esa utilización provoca en la información contable:

- Los resultados financieros y por tenencia (incluido el RECPAM) se determinan y presentan en una sola línea. La falta de apertura de los resultados financieros y por tenencia (incluido el RECPAM) genera la imposibilidad de determinar las magnitudes reales de los diferentes componentes de los resultados financieros y por tenencia así como las magnitudes nominales ajustadas por inflación de los mismos y el efecto del RECPAM sobre dichos resultados. Esta limitación también impide la determinación de ciertos ratios financieros, tales como el rendimiento de los activos financieros, el costo de endeudamiento, el efecto "palanca", etc.

- El Estado de Flujo de Efectivo se ha preparado por el método directo, presentando la información ajustada en forma sintética con los renglones siguientes: a) saldo al inicio; b) saldo al cierre; c) variación en el ejercicio; y d) explicación de las causas a nivel de total (operativas, inversión, financiación). 3 La falta de desagregación de las causas de generación y aplicación del efectivo y sus equivalentes dentro de cada categoría (operativas, inversión, financiación) genera la imposibilidad de conocer en detalle cuáles han sido las actividades que generaron los movimientos de efectivos y equivalentes y por qué magnitud cada una de ellas, limitando el análisis de la evolución financiera de la entidad durante el ejercicio.

1-3 INTERESES FINANCIEROS IMPLÍCITOS.

No fueron segregados los intereses financieros implícitos por estimarse no significativos.

1-4 EXPOSICIÓN COMPARATIVA DE SALDOS:

Los Estados Contables se exponen en forma comparativa con el ejercicio cerrado al 30/06/23

Los principales criterios de Valuación en la preparación de los Estados Contables son los siguientes:

Rubros Monetarios: Disponibilidades, créditos y pasivos en pesos: Se han mantenido a sus valores nominales, incluyendo de corresponder, los intereses hasta la fecha de cierre de ejercicio. Los referente a moneda extranjera fue valuado a US\$ 1 a \$ 911,- y Euro 1 a \$ 976,32

Bienes de Cambio: Están valuados a su valor de reposición a la fecha de cierre, en las condiciones habituales de compra. El valor de los bienes considerados en su conjunto, no exceden su valor neto de realización.

Bienes de Uso: Los bienes de uso han sido valuados a su costo remedido y reexpresados por la Resolución Técnica N° 6 neto de las amortizaciones calculadas por el método de la línea recta

Inversiones Corrientes: Están valuadas a moneda de cierre a US\$ 1 a \$ 911,- y Euro 1 a \$ 976,-

Inversiones No Corrientes: Las inversiones en cuotas sociales cooperativas se encuentran valuadas a su valor nominal.

1-5 ESTIMACIONES CONTABLES

Para la preparación de los estados contables al 30 de junio de 2024, la administración de la Cooperativa ha realizado estimaciones y evaluaciones que afectan al monto de los activos y pasivos, así como también los ingresos y egresos registrados en el ejercicio. Los resultados reales futuros pueden diferir de las estimaciones y evaluaciones realizadas a la fecha de preparación de los presentes estados contables.

CREDITOS

Los créditos por ventas han sido valuados al precio vigente para las operaciones de contado al momento de la transacción. Se estimó la previsión para deudores incobrables en base a la anticuación de las deudas a dicha fecha.

OTROS CREDITOS

Los créditos por ventas han sido valuados al precio vigente para las operaciones de contado al momento de la transacción. Se estimó la previsión para deudores incobrables en base a la anticuación de las deudas a dicha fecha.

DEUDAS.

Las cuentas a pagar han sido valuadas al precio vigente para operaciones de contado al momento de la transacción, debido a que las características propias de cada operación plantean dificultades para reflejar el valor tiempo del dinero. Las deudas financieras han sido valuadas de acuerdo con la suma de dinero entregada y recibida, respectivamente, neta de los costos de la transacción.

1-6 IMPUESTO A LAS GANANCIAS.

No se efectúan cargos a resultados por este gravamen toda vez que la Cooperativa presenta a la AFIP el re empadronamiento de entidades exentas del pago del impuesto según el artículo 20°, inciso d) de la ley 20.628 y sus modificaciones.

1-7 PREVISION PARA EXTINCIÓN DE RELACIONES LABORALES.

No se aumenta el monto de la referida previsión, ya que la Administración encuentra razonable el monto provisionado

1-8 DEUDAS CORRIENTES - COMERCIALES

El artículo 87 de la Ley N° 27.591 del Presupuesto General de la Administración Nacional para el Ejercicio 2021 establece un régimen especial de regularización de las obligaciones pendientes de pago de las distribuidoras con el MERCADO ELÉCTRICO MAYORISTA (MEM).

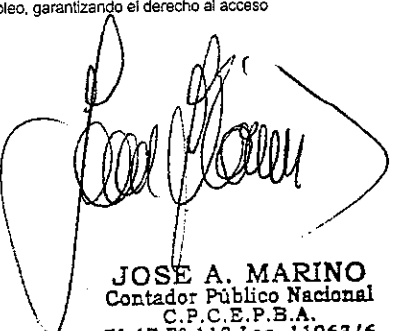
Mediante la Resolución N° 40 de fecha 21 de enero de 2021 de la Secretaría de Energía del MINISTERIO DE ECONOMÍA, se estableció el Régimen Especial de Regularización de Obligaciones para las deudas mantenidas con la COMPAÑIA ADMINISTRADORA DEL MERCADO MAYORISTA ELÉCTRICO SOCIEDAD ANÓNIMA (CAMMESA).

El mencionado Régimen es un procedimiento especial que tiene por objetivo propiciar la normalización de la cadena de pagos en el MEM evitando riesgos de desabastecimiento, a la vez que sea una política que acompañe la producción y el empleo, garantizando el derecho al acceso a la energía eléctrica y redundando en una mejora de la calidad de vida de los ciudadanos.


MADRID MIGUEL ANGEL
SECRETARIO


Lucas Manuel Larraburo
TESORERO


IVAN GROPPA
PRESIDENTE


JOSE A. MARINO
Contador Público Nacional
C.P.C.E.P.B.A.
T° 47 F° 113 Leg. 11963/6
CUIT: 20-10916194-3

En los primeros días de noviembre 2023, fue cancelada la deuda de los periodos Abril 20 a Septiembre 20; Octubre 20 a Abril 21 y Enero 22 a Agosto 22 mediante Acuerdo Art. 87 y regularizada la deuda de los periodos Julio 21 a Diciembre 21; septiembre 22 a Diciembre 22 y Enero 23 a Mayo 23 mediante Acuerdo Art. 89

	EJERCICIO 80 JUL 23- JUN 24	EJERCICIO 79 JUL 22- JUN 23
NOTA 2)		
BANCOS		
CUENTAS CORRIENTES EN PESOS		
BANCO PROVINCIA BS.AS. - SAN PEDRO	9,581,709.26	170,001,254.06
BANCO NACION ARGENTINA	66,514.64	6,286,816.66
BANCO FRANCES	4,460,070.29	520,013,109.37
BANCO PROVINCIA BS.AS. - STA. LUCIA	322,444.81	9,892,989.38
BANCO CREDITICOOP - PERGAMINO -	7,333,969.94	5,666,425.39
BANCO RIO	2,223,036.11	13,371,078.14
BCO MACRO	890,389.71	10,095,365.08
TOTAL BANCOS	24,878,134.76	735,327,038.07


NOTA 3)		
CREDITOS POR VENTAS CORRIENTES		
POR DISTRIBUCION DE E. ELECTRICA		
Particulares	2,021,202,004.37	1,566,932,824.90
Gob. Nación	219,374,860.21	218,233,116.08
Gob. Provincia	41,550,897.18	23,728,121.12
Gob. Municipal	9,118,384.69	5,005,803.51
Deudores en gestión judicial	0.00	13,779,788.04
	2,291,246,146.45	1,827,679,653.64
POR OBRAS DE INFRAESTRUCTURA		
Gas Natural	247,339.33	918,939.81
Cloacas	13,768.76	51,155.07
Cordón Cuneta	6,352.33	23,600.81
Pavimento	0.00	0.00
	267,460.42	993,695.70
Menos previsión para cred. Incobrables	-279,959,342.94	-641,557,203.95
TOTAL CREDITOS POR VENTAS CORRIENTES	2,011,554,263.93	1,187,116,145.39

CREDITOS POR VENTAS NO CORRIENTES		
POR DISTRIBUCION DE E. ELECTRICA		
Particulares	0.00	0.00
Ds. en gestión	5,587,071.75	0.00
	5,587,071.75	0.00
POR OBRAS DE INFRAESTRUCTURA		
Ds. Obra Gas	348,575.70	1,295,434.83
Ds. Obras Cloacas	28,993.36	107,719.03
Ds. Obras C. Cuneta	11,335.70	42,115.53
	389,004.76	1,445,269.38
TOTAL CREDITOS POR VENTAS NO CORRIENTES	5,976,076.51	1,445,269.38

NOTA 4)		
OTROS CREDITOS CORRIENTES		
Ds. Comunes	18,823,633.95	13,989,585.53
Ds. por proyectos	76,050,384.17	57,528,979.14
Ds. por conexiones	4,415,251.57	1,570,750.30
Ds. Ambulancia	87,597.95	397,189.72
Ds. Sepelios	2,282,739.31	2,845,376.73
Ds. Venta Mat. Ortopédico	68,052.01	403,895.58
Ds. Traslados Alta Complejidad	2,052,128.76	4,125,095.55
Ds. Ventas Eléctrico	9,235,756.99	12,643,757.41
Ds por Ventas Nebulizadores	0.00	0.00
Convenios de pago financiado	3,910,851.58	9,897,509.97
Anticipo Proveedores	784,768.80	797,635.42
Anticipos Seguros	0.00	0.00
Préstamos U.O.C.R.A.	0.00	0.00
Préstamos F.A.T.L.y F.	800,000.00	0.00
Anticipos B.A.E.	0.00	0.00
Préstamos Serv. Sepelios	0.00	0.00
Préstamos Sanidad	0.00	0.00
Préstamos Choferes	0.00	0.00
Préstamos Comercio	0.00	705,907.00
Créditos Impuestos		0.00
Anticipos Impuesto Ley 23.427	51,003,984.72	60,761,384.14
Cred. Resoluciones varias	0.00	0.00
Fideicomiso COOPSER - Transferencia	118,347,446.19	48,602,717.88
Crédito con COMESA (Integración Acciones)	502.00	1,865.08
Créditos con A.R.T. y otros	0.00	210,965.40
Contracautela Acción de Amparo Dto. 392/03	0.00	0.00
TOTAL OTROS CREDITOS CORRIENTES	287,863,098.00	214,482,614.84

OTROS CREDITOS NO CORRIENTES		
Gastos Anticipados	0.00	0.00
Cred. Asamblea Extr. del 5/9/94	60,598.44	225,141.38
Cred. por remunerac. a Consejeros	8,052.38	29,917.01
Cred. por anticipo para movilidad	123.55	459.03
Cred AFIP-DGI apelación recur.	5,788.55	21,506.20
Cred. liquidac. Consig. Judicial	2,858.25	9,876.20
Transferencias a Fideicomiso COOPSER (no cte.)	132,775,657.77	493,301,401.31
TOTAL OTROS CREDITOS NO CORRIENTES	132,852,878.94	493,588,301.13

NOTA 5)


JOSE A. MARINO
Contador Público Nacional
C.P.C.E.P.B.A.
Tº 47 Pº 113 Leg. 11963/6
C.I.B.A. 10916194-S


MADRID MIGUEL ANGEL
SECRETARIO


Lucas Manuel Larraburo
TESORERO


IVAN GROPPPO
PRESIDENTE

INVERSIONES CORRIENTES

PLAZO FIJO EN PESOS:

Banco Nac. y Bco. Pcia.

CAJAS DE SEGURIDAD:

Moneda Extranjera

9,009,597.99

68,402,184.59

514,732,309.00

1,384,090,802.93

CUOTAS SOCIALES DE OTRAS COOPERATIVAS Y ACCIONES
DE EMPRESAS:

DENOMINACION

VALOR NOMINAL

Coop. De Coop. "LA REGIONAL" LTDA.

8.82

32.77

Banco Creicoop

1.00

3.72

COMESA

5,713.00

21,225.51

Aporte Reserva Vol. COMESA

2,128.00

7,906.16

APORTE IRREVOC. A COMESA

6,918.68

25,704.97

Fondo Reserva para futuros quebrantos COMESA

1,438.32

5,343.79

SIASA

500.00

1,857.65

TOTAL CUOTAS SOCIALES

16,707.82

62,074.56

TOTAL INVERSIONES CORRIENTES

523,758,614.81

1,452,555,062.08

INVERSIONES NO CORRIENTES

Aportes Fideicomiso

500,179,287.74

730,241,571.84

TOTAL INVERSIONES NO CORRIENTES

500,179,287.74

730,241,571.84

NOTA 6) BIENES DE CAMBIO

POSTES, COL. Y ACC.

109,097.95

398,884.34

CABLES

158,296,153.85

130,978,458.26

ACCESORIOS Y MEDIDORES ELECTRICOS

149,990,527.34

133,549,601.72

ELEM. Y ACC. OBRA

8,135,789.49

19,639,020.29

REPUESTOS VEHICULOS

413,751.46

785,405.47

POSTES Y COL. TERMINADOS

107,332,482.05

150,468,904.93

MATERIALES DE CONSTRUCC.

13,255,139.27

10,595,169.56

OBRAS EN CURSO GAS Y CLOACAS

0.00

102,051,987.80

ATADES

46,979,897.49

39,492,255.27

ELEM. ORTOPEDICOS

338,394.00

676,645.30

PINTURA

0.00

0.00

OBRA EN CURSO PAVIMENTOS

0.00

0.00

OBR. E/CUR. CONST. DEP. TRAFOS

0.00

0.00

HIERROS Y PLANCHUELAS

17,000,243.63

11,011,858.14

LUBRICANTES

4,923,717.21

1,575,744.52

ART. DE LIMPIEZA

1,680,621.80

1,234,367.52

PAPELERIA Y UTILES

1,835,343.77

851,414.56

INSUMOS DE CAFETERIA

891,401.03

1,281,973.78

INSUMOS DE COMPUTACION

1,496,774.53

459,240.69

OBRA EN CURSO ILUMINACION

10,073,434.53

10,003,265.24

ESTAÑO

985,853.20

483,334.11

ELEMENTOS DE SEGURIDAD

3,292,566.22

4,861,436.87

ROPA Y CALZADO

8,851,019.71

11,311,420.44

INSUMOS ENFERMERIA

524,744.06

1,120,596.12

TRANSFORMADORES

23,336,074.95

30,024,739.04

559,743,027.54

662,865,723.98

NOTA 7)**CARGOS DIFERIDOS CORRIENTES**

Gastos a devengar Serv. Sepelios

0.00

0.00

Gastos anticipados

0.00

0.00

Seguros abonados por adelantado

0.00

1,054,951.56

Honorarios Proyecto Edif. Social

0.00

0.00

Gastos Evento 28-02-09

0.00

0.00

TOTAL CARGOS DIFERIDOS CORRIENTES

0.00

1,054,951.56

NOTA 8)**DEUDAS COMERCIALES CORRIENTES**

Proveedores

2,766,034,726.77

5,831,929,952.82

Cobranza F.O.P.

3,667,844.83

4,037,457.56

TOTAL DEUDAS COMERCIALES CORRIENTES

2,769,702,571.60

5,835,967,410.38

NOTA 9)**DEUDAS SOCIALES CORRIENTES**

Sueldos a pagar F.A.T.Ly F.

0.00

26,087,270.16

Bonificaciones a pagar

0.00

0.00

Sueldos a pagar U.O.C.R.A.

4,549,715.28

7,569,481.63

SUELDOS A PAGAR SANIDAD

0.00

0.00

SUELDOS A PAGAR COMERCIO

0.00

0.00

SUELDOS A PAGAR SERV. SEPEL.

0.00

0.00

SUELDOS A PAGAR CHOFERES

0.00

0.00

Provisión vacaciones obras

9,215,902.86

15,060,088.29

Sindicato Luz y Fuerza

8,585,242.40

8,334,848.70

Obra Social U.O.C.R.A.

0.00

0.00

Fondo de cese laboral

623,696.98

924,199.53

Sindicato U.O.C.R.A.

484,079.57

548,248.91

Registro de Construcción

12,940.96

18,483.99

Fondo Compensador

30,405,174.72

29,829,635.93

Federación Luz y Fuerza

6,835,457.86

6,626,688.66

Contribución Colonia de vacaciones

8,585,242.44

8,354,051.75

Contribución para viviendas

6,868,193.95

6,683,241.40

Contrib. para Cultura, Educ. y Deporte

1,717,048.49

1,670,810.35

OSDE

2,424,920.00

2,332,925.03

Reten. Mutual Medicamentos


0.00

8,916.72

OSECAC

0.00

0.00


JOSE A. MARINO
Contador Público Nacional
C.P.C.E.P.B.A.
C-47-P-113 Leg. 11963/6
101019134-3
MADRID MIGUEL ANGEL
SECRETARIO
Lucas Manuel Larraburo
TESORERO
IVAN GROPPPO
PRESIDENTE

C. Sindical Comercio	975,468.14	1,013,185.46
C. Sindical Sanidad	233,787.35	269,539.96
F.A.E.C.Y.S.	128,989.18	138,558.62
Federación Choferes	85,168.29	182,092.05
Seguro de Retiro La Estrella	413,241.54	692,793.18
Retenciones Judiciales	13,435,009.11	15,109,292.76
Retenc. Consumo Eléctrico	0.00	0.00
Retenc. Colonia Turismo F.A.T.L y F.	623,000.00	150,348.90
Retenc. Aporte Extr. F.A.T.L. y F.	4,859,831.64	4,754,014.40
Retenc. Seguro de Vida	0.00	0.00
Retenc. Sindicato Sta. Lucía	0.00	0.00
Retenc. C.E.M.	14,500.00	10,922.98
Retenc. Préstamo Sindicato	12,900.00	95,854.74
Reintegro Serv. Sepelio	0.00	0.00
Contrib. Seguridad Social	108,657,659.04	107,611,299.56
Aportes Seguridad Social	71,518,144.19	76,651,207.96
Contribuc. Obra Social	24,561,904.00	24,933,776.91
Aportes Obra Social	11,531,430.81	12,336,041.52
Fondo Investig., Cap. y Seguridad	12,940.97	18,483.99
Seguro Ley 24.557	20,168,738.04	18,184,387.72
Ret. Contrib. Solidaridad Choferes	455,451.45	428,253.83
Ret. Cuotas varias	0.00	0.00
Seg. Sepelio Ambulanc.	227,725.72	214,126.89
Aporte Empresario para Capacitac.	181,168.30	86,980.37
Cuota Solidarida	20,697.11	17,854.02
Cuota Sind. U.E.C.A.R.A.	411,367.39	442,431.08
Aporte Extr. Solid. (U.O.C.R.A.)	0.00	0.00
Contrib. Convenio Sanidad	110,133.43	140,010.89
I.N.A.C.A.P. Contribuc. Empleados Comercio	69,626.45	72,841.84
Descuento donaciones	14,600.00	59,816.33
Seguro de Vida Obligatorio	34,122.66	58,517.31
TOTAL DEUDAS SOCIALES CORRIENTES	337,066,220.32	377,721,524.34

NOTA 10)

DEUDAS FISCALES CORRIENTES

LEY 7.290	24,051,522.35	0.00
LEY 9.038	0.00	0.00
LEY 11.969 ART.72 TERCERO	72,190,936.65	60,275,352.16
IVA VENTAS	305,885,278.25	256,596,605.55
IVA VENTAS DE GAS	0.00	0.00
IVA A PAGAR DDJJ	93,176,053.65	57,004,866.82
RETENC.IMP.A LAS GANANCIAS	8,705,687.23	4,317,508.85
F.O.P.	129,155,593.97	106,354,523.36
RETENC.RESOL.830	345,558.41	1,060,011.98
IMPUESTOS A PAGAR	-0.01	0.00
LEY 23.681	0.00	0.00
FONDO COMPENSADOR	112,129,670.75	68,967,396.08
LEY 11.969 ART.72 BIS	42,127.46	68,116.50
RETENCIONES D.G.R.	269,880.94	579,628.52
PERCEPCIONES D.G.R.	20,888,805.83	15,336,256.80
PERCEPC. IVA RESOL.212/98	700,676.37	3,195,165.43
RETENC. CONTRIB PATRONALES	0.00	11,988.31
PLAN FACILIDADES AFIP	111,210,091.92	0.00
CARGOS APLIC. PURE RES 373/04	0.00	0.00
CARGOS APLIC. PURE RES 281/05	16,432,903.16	61,053,165.11
TOTAL DEUDAS FISCALES CORRIENTES	895,184,987.03	634,820,585.47

NOTA 11)

OTRAS DEUDAS CORRIENTES

DEPOSITOS EN GARANT.	3,592,912.72	13,294,046.07
OPERACIONES PENDIENTES	69,926,918.28	47,143,852.72
FONDO DE MEDICAMENTOS	0.00	354,630.40
ANTICIPOS DE CLIENTES	0.00	0.00
RECAUDACION BOMBEROS VOLUNT.	0.00	0.00
SEGURO DE VIDA PEND. REINTEGRO	3,850,300.00	1,487,234.59
HONORARIOS A REINTEGRAR	0.00	0.00
RECUPERO LEYES PCIALES. 7290 Y 9038	37,086.66	11,228,811.71
CONVENIO DE PAGO F.I.T.B.A. 2020	0.00	0.00
ANTICIPO FCIERO FOP	0.00	14,861,200.00
PROYECTOS COR A REINTEGRAR	29,963,258.85	59,367,848.82
RECAUDACION HOSPITAL S. PEDRO	0.00	0.00
DEUDA POR MULTAS CAL.SERV.TECN	878,123.19	3,262,491.09
DEUDA POR MULTAS CAL.PROD.TECN	47,111.17	175,032.13
DEUDA POR MULTAS CAL.SERV.COM	145,616.83	541,010.21
TOTAL OTRAS DEUDAS CORRIENTES	108,441,327.70	151,716,157.76

OTRAS DEUDAS NO CORRIENTES

DEPOSITOS EN GARANTIA N. C.	1,539,819.74	5,697,448.33
CONV. FITBA 2020 NO CTE.	0.00	0.00
PROVISION P/PAGO SUBSIDIOS	0.00	14,861.20
TOTAL OTRAS DEUDAS NO CORRIENTES	1,539,819.74	5,712,309.53

NOTA 12)

GANANCIAS A REALIZAR CORRIENTE

GANANC.A REALIZAR SERV.ELECT.	124,932,940.32	233,467,143.76
GANANC.A REALIZAR SEC.OBRAS	0.00	5,937,665.40
INTERES PROYECTOS A DEVENGAR	0.00	0.00
TOTAL GANANCIAS A REALIZAR CORRIENTE	124,932,940.32	239,404,809.16

GANANCIAS A REALIZAR NO CORRIENTE

SERVICIO ELECTRICO	0.00	0.00
TOTAL GANANCIAS A REALIZAR NO CORRIENTE	0.00	0.00

NOTA 13) PROVISIONES

PROVISION TURISMO Y BONIFICACIONES	170,241,974.84	338,556,403.39
------------------------------------	----------------	----------------

JOSE A. MARINO
Contador Público Nacional
C.P.C.E.P.B.A.
Tº 47 Rº 113 Leg. 11963/6
CUIT: 20-10916194-8

MADRID MIGUEL ANGEL

Lucas Manuel Larraburo
TESORERO

IVAN GROPPPO
PRESIDENTE

SECRETARIO

PROVISION GASTOS EDUC Y CAP CO	0.00	0.00
PROVISION PROYECTOR	8,384.00	31,149.08
PROVISION PLUS VACACIONAL	78,647,062.75	95,790,318.93
PROVISION OBRAS AL. PUBLICO	0.00	0.00
TOTAL PROVISIONES	248,897,421.59	434,377,871.39

NOTA 14) PREVISIONES		
PREVIS.S/ASAMB.EXTR.5/9/94	60,598.44	225,141.38
PREVISION P/ EXTING.RELAC.LABO	0.00	0.00
PREVISION CRED.INCOBRABLES	0.00	0.00
PREVIS.PARA EXPANS.DEL TRANSP.	402,477.06	1,495,323.02
PREVISION P/EXP. TRANSP.FITBA	564,762,357.05	811,752,073.88
PREV. PARA GASTOS EVENTUALES	0.00	0.00
PREV P/EXP FITBA RES 44/06	616,145.08	2,289,163.62
PREV. PARA CONTINGENCIAS	0.00	0.00
TOTAL PREVISIONES	565,841,577.63	815,761,702.10

NOTA 15)		
COSTO FABRICACION HORMIGON ELABORADO	137,766.98	362,944.49

TRABAJOS A TERCEROS OBRAS

COSTO FABRICACION COLUMNAS

COSTO OBRA GAS BRISAS DEL PARANÁ		
SUELDOS Y JORNALES DIRECTOS	27,011,515.47	0.00
CARGAS SOCIALES DIRECTOS	0.00	0.00
SEGUROS	0.00	0.00
UTILIZACION EQUIPOS Y HERRAMIENTAS	4,999,296.15	0.00
AMORTIZACIONES	1,522,553.77	0.00
ALQUILER EQUIPOS Y TRABAJOS DE TERCEROS	829.85	0.00
SUELDOS Y JORNALES INDIRECTOS	2,371,688.44	0.00
CARGAS SOCIALES INDIRECTAS	13,942,149.89	0.00
MATERIALES DE CONSTRUCCION	0.00	0.00
HONORARIOS REPRESENTACION TECNICA	0.00	0.00
GASTOS INDIRECTOS	15,798.09	0.00
IMP., TASAS Y CONTRIBUCIONES	0.00	0.00
	49,863,831.66	0.00

COSTO OBRA GAS LINDAOJIAN		
SUELDOS Y JORNALES DIRECTOS	1,973,080.51	0.00
CARGAS SOCIALES DIRECTOS	0.00	0.00
SEGUROS	0.00	0.00
UTILIZACION EQUIPOS Y HERRAMIENTAS	0.00	0.00
AMORTIZACIONES	0.00	0.00
ALQUILER EQUIPOS Y TRABAJOS DE TERCEROS	28,755.00	0.00
SUELDOS Y JORNALES INDIRECTOS	672,816.98	0.00
CARGAS SOCIALES INDIRECTOS	0.00	0.00
MATERIALES DE CONSTRUCCION	816,700.50	0.00
HONORARIOS REPRESENTACION TECNICA	0.00	0.00
IMP., TASAS Y CONTRIBUCIONES	0.00	0.00
GASTOS PROMOCIONES	0.00	0.00
GASTOS INDIRECTOS	0.00	0.00
	3,491,352.99	0.00

COSTO OBRA GAS MENORES		
SUELDOS Y JORNALES DIRECTOS	35,209,986.17	0.00
CARGAS SOCIALES DIRECTAS	0.00	0.00
SEGUROS	257,661.29	0.00
FRANQUEO	1,470,803.66	0.00
IMP., TASA Y CONTRIBUCIONES	87,080.99	0.00
HONORARIOS REPRESENTACION TECNICA	1,397,835.89	0.00
UTILIZACION EQUIPOS Y HERRAMIENTAS	12,762,940.89	0.00
AMORTIZACIONES	114.11	0.00
SUELDOS Y JORNALES INDIRECTOS	6,077,127.04	0.00
CARGAS SOCIALES INDIRECTAS	748,541.69	0.00
MATERIALES DE CONTRUCCIONES	820,206.79	0.00
ALQUILER DE EQUIPOS	61,761.20	0.00
CONSERVACION Y REPARACIONES	0.00	0.00
GASTOS DE PROMOCIONES	0.00	0.00
GASTOS INDIRECTOS	0.00	0.00
	58,894,059.72	0.00

TOTAL COSTO DE TRABAJOS

NOTA 16) AJUSTE RESULTADOS EJERCICIOS ANTERIORES		
Pago Fidba Res. 206/13	0.00	185,314.78
Reap. Gs. Bancarios	0.00	-6,053,223.67
Ley 23427 DDJJ período anterior	13,310,866.85	14,100,047.60
Notas de débitos y Créditos CAMMESA	36,272,231.36	10,638,925.51
Deuda Cammessa Acuerdo Art. 87	53,343,186.81	0.00
Agr. Tarifario año 2022	(9,211,548.54)	0.00
Proveedores	550,842.00	0.00
Deuda Coop. Teléfonos y Aguas G.Castro	1,473,286.90	0.00
TOTAL	95,738,865.38	18,871,064.22


JOSE A. MARINO
 Contador Público Nacional
 C.P.C.E.P.B.A.
 T. 47 P. 113 Leg. 11963/6
 CUIT: 20-10916194-2


MADRID MIGUEL ANGEL
 SECRETARIO


Lucas Manuel Larraburo
 TESORERO


IVAN CROPPO
 PRESIDENTE

COOPERATIVA DE PROVISION DE SERVICIOS ELECTRICOS, PUBLICOS
Y SOCIALES DE SAN PEDRO LTDA.


BIENES DE USO

Ejercicio cerrado el 30 de Junio de 2024 comparativo con el ejercicio anterior

ANEXO I

RUBROS	VALORES AL COMIENZO		VALORES DEL EJERCICIO			VALORES AL CIERRE	AMORTIZACIONES		NETO		
	VALOR INICIO	REMEDICION R.T. N° 48	AJUSTE POR INFLACION (ACUM.)	VARIACIONES	TRANSFERENCIAS Y/O VENTAS		AJUSTE POR INFLACION DEL EJ.	ACUMULADAS AL INICIO		VARIACIONES DEL EJERCICIO	ACUMULADAS AL CIERRE
Terrenos y Edificios	12,897,151.43	21,373,235.69	310,422,583.52	20,834,081.34	-	849,766,515.84	6,966,663.94	612,147.70	7,578,811.63	1,207,714,756.19	
Muebles, Utiles e Instalaciones	54,303,177.47	21,634,593.09	384,506,666.78	61,904,254.22	(170.00)	1,124,750,004.55	23,596,541.34	(170.00)	14,259,359.12	37,855,730.46	
Bienes de Distribución	486,729,265.85	283,809,423.23	4,829,653,993.93	604,095,828.70	(19,398,785.09)	14,037,403,747.75	84,051,835.42	30,995,929.82	115,047,765.24	20,107,245,709.11	
Automotores	15,157,811.08	7,187,843.81	129,934,804.10	26,933,130.81	-	360,589,412.49	13,570,393.72	6,273,933.94	19,844,327.66	519,958,674.63	
Herramientas y Equipos de Obras	1,722,593.60	1,437,503.18	25,470,197.14	3,238,751.95	-	70,839,451.79	1,039,790.57	447,792.37	1,487,582.93	101,220,914.74	
Bienes de Uso	1,163,220.01	324,561.01	5,444,731.31	134,861.03	-	14,963,887.44	1,047,171.59	159,155.81	1,206,327.40	20,824,933.40	
Servicio de Sepellos	80,548,206.66	11,961,290.85	353,003,612.75	809,067.57	(5,536,981.66)	1,098,232,949.87	-	-	-	1,539,018,146.04	
Obras en Curso Distribuid											
TOTALES	852,521,426.10	347,728,450.85	6,038,436,589.53	717,949,975.62	(24,935,936.75)	17,556,545,969.73	130,272,396.58	(170.00)	52,748,318.75	183,020,545.32	25,105,225,929.73

Firmado al solo efecto de su identificación
Ver mi informe de fecha 16 de Octubre 2024



JOSE A. MARINO
Contador Público Nacional
C.P.C.E.P.B.A.
T° 47 F° 113 Leg. 11963/6
CUIT: 20-10916194-3



MADRID MIGUEL ANGEL
SECRETARIO




Lucas Manuel Larraburo
TESORERO




IVAN GRUPPO
PRESIDENTE

COOPERATIVA DE PROVISION DE SERVICIOS ELECTRICOS, PUBLICOS Y SOCIALES DE SAN PEDRO LTDA.							
PREVISIONES Y RESERVAS							
Ejercicio cerrado el 30 de Junio de 2024 comparativo con el ejercicio anterior							
CONCEPTO	SALDO INICIAL	AUMENTOS	DISMINUCION	SALDO FINAL	CAUSA DE DISMINUCION	CAUSA DE AUMENTO	EJERCICIO 79
PREVISIONES							
Deudores Incobrables	172,679,784.66	112,605,946.60	5,326,388.32	279,959,342.94	UTILIZACION DEL EJERCICIO	PREVISION DEL EJERCICIO	641,557,203.95
Resol. Asamblea 05/09/94	60,598.44	0.00	0.00	60,598.44			225,141.38
Para Extinción de Relaciones Lab	0.00	0.00	0.00	0.00			
Expansión del Transporte de Energía Eléctrica	402,477.06	0.00	0.00	402,477.06			1,495,323.02
Fideicomiso - Expansión Pcia de Buenos Aires - FITBA -	218,488,970.98	607,258,921.70	260,985,535.63	564,762,357.05		PREVISION DEL EJERCICIO	811,752,073.88
Expansión FITBA - Res. 44/06	616,145.08	0.00	0.00	616,145.08		RESOL. 44/06	2,289,163.82
Provisiones para contingencias	0.00			0.00			
TOTALES	392,247,976.22	719,864,868.30	266,311,923.95	845,800,920.57			1,457,318,908.05
RESERVAS Y FONDOS							
Legal	0.00		0.00	0.00			0.00
Art. 42 Ley 20.337	228,038,305.58	993,859,417.95	228,038,305.58	993,859,417.95	RES. ANTERIOR Y EROGACION	ING. NO OPERATIVOS	847,230,716.72
Fondos Ley 20.337							
- Fdo Educ. y Capacit Coop	1,689,027.73			1,689,027.73			6,275,244.73
- Fdo Asistly Laboral	1,689,027.73			1,689,027.73			6,275,244.73
Reserva para Obras y Equipamientos	0.00	0.00	0.00	0.00	UTILIZACION DEL EJERCICIO		
TOTALES	231,416,361.04	993,859,417.95	228,038,305.58	997,237,473.41			859,781,206.17

Firmado al sólo efecto de su identificación
Ver mi informe de fecha 16 de Octubre de 2024


JOSE A. MARINO
Contador Público Nacional
C.P.C.E.P.B.A.
T° 47/F° 113 Leg. 11963/6
CUIT: 20-10916194-3


MADRID MIGUEL ANGEL
SECRETARIO


Lucas Manuel Larraburo
TESORERO



IVAN GROPPPO
PRESIDENTE

ESTADO DE RESULTADOS AL 30-06-2024 AJUSTADOS - COMPARATIVO EJERCICIO ANTERIOR

SECCION ENERGIA ELECTRICA				
DISTRIBUCION A ASOCIADOS			30/06/24	30/06/23
VENTA ENERGIA ELECT.	12,220,488,917.37			
RESOLUCIONES	-488,119,771.66			
VENTAS DE MATERIALES ELECT.	766,082.50			
ING. POR TRABAJOS A TERCEROS	28,502,184.19			
ING. ILUMINACION F.O.P.	10,475,240.53		11,772,112,652.93	2,595,703,980.90
MENOS				
COSTOS COMPRA ENERGIA	6,330,507,786.18			
BONIF. POR APLIC. PUREE				
COSTO VENTA DE MATERIALES	594,295.99			
COSTO POR TRABAJOS A TERCEROS	33,384,215.37			
ILUMINACION F.O.P.	4,587,182.06			
		6,369,073,479.61	-6,369,073,479.61	-1,777,508,840.69
RESULTADO OPERATIVO			5,403,039,173.31	818,195,140.21
MENOS:				
EGRESOS DEL EJERCICIO				
GASTOS OPERATIVOS SEC.ENER.	1,984,390,689.10			
SUELDOS Y C. SOCIALES	5,044,148,483.91			
TASA FISC.Y CONTROL OCEBA	60,844,254.08	7,089,383,427.08	-7,089,383,427.08	-2,050,783,387.37
SUB TOTAL			-1,686,344,253.76	-1,232,588,247.16
DISTRIBUCION GASTOS ADMINISTRATIVOS	-267,828,369.52			
DISTRIBUCION INGRESOS ADMINISTRATIVOS	251,202,931.56	-16,625,437.96	-16,625,437.96	-13,367,777.94
SUB TOTAL			-1,702,969,691.72	-1,245,956,025.10
OTROS INGRESOS DEL SECTOR			403,138,427.99	275,308,976.47
RESULTADO ANTES DE AMORTIZACIONES			-1,299,831,263.73	-970,647,048.63
AMORTIZACIONES DEL EJERCICIO			-45,987,951.64	-23,726,528.61
RESULTADO SECCION ENERGIA ELECTRICA			-1,345,819,215.37	-994,373,577.24

ANEXO III
PAG. 1

Total de Gastos Directos asignados a la Sec. Energía Eléctrica (Anexo III - Ap. I)	13,458,456,906.69	3,816,037,610.55
Total de Gastos Indirectos asignados a la Sec. Energía Eléctrica (Anexo III - Ap. I)	313,816,321.16	87,879,840.60
Total de Gastos Directos e Indirectos de la Sección	13,772,273,227.85	3,903,917,451.15


JOSE A. MARINO
Contador Público Nacional
C.P.C.E.P.B.A.
T° 47 F° 113 Leg. 11963/6
CUIT: 20-10916194-3


MADRID MIGUEL ANGEL
SECRETARIO


Lucas Manuel Larraburo
TESORERO



IVAN GRILLO
PRESIDENTE

ESTADO DE RESULTADOS AL 30-06-2024 AJUSTADOS - COMPARATIVO EJERCICIO ANTERIOR

SECCION OBRAS PUBLICAS				
POR OBRAS DE INFRAESTRUCTURA			30/06/24	30/06/23
ING. VENTA HORMIGON ELABORADO	147,071.60			
ING. OBRA GAS BRISAS DEL PARANA	42,509,081.71			
ING. OBRA GAS LINDAOJIAN	2,553,069.87			
ING. OBRA GAS MENORES	52,861,416.55			
			98,070,639.73	194,694.91
MENOS				
COSTOS - EGRESOS OPERATIVOS (Nota 15)				
VENTA HORMIGON ELABORADO	137,766.98			
OBRA GAS BRISAS DEL PARANA	49,863,831.66			
OBRA GAS LINDAOJIAN	3,491,352.99			
OBRA GAS MENORES	58,894,059.72			
		112,387,011.35	-112,387,011.35	-97,689.15
RESULTADO OPERATIVO			-14,316,371.61	97,005.76
MENOS				
GASTOS GENERALES DE OBRAS				
		126,823,807.41	-126,823,807.41	-33,249,643.91
DISTRIBUCION GASTO ADMINISTRATIVO	-49,619,256.79			
DISTRIBUCION INGRESOS ADMINISTRATIVOS	0.00	-49,619,256.79	-49,619,256.79	-13,780,075.39
CONSTITUCION DE PREVISIONES Y RESERVAS			0.00	
SUB TOTAL			-190,759,435.81	-46,932,713.53
OTROS INGRESOS DEL SECTOR			55,217,545.65	15,526,873.99
RESULTADO ANTES DE AMORTIZACIONES			-135,541,890.16	-31,405,839.54
AMORTIZACIONES DEL EJERCICIO			-445,440.17	-184,485.29
RESULTADO SECCION OBRAS PUBLICAS			-135,987,330.33	-31,590,324.83

ANEXO III
PAG. 2

Total de Gastos Directos asignados a la Sec. Obras Públicas (Anexo III - Ap. II)	239,210,818.75	33,347,333.05
Total de Gastos Indirectos asignados a la Sec. Obras Públicas (Anexo III - Ap. II)	50,064,696.96	13,964,551.68
Total de Gastos Directos e Indirectos de la Sección	289,275,515.71	47,311,884.73


JOSE A. MARINO
Contador Público Nacional
C.P.C.E.P.B.A.
T° 47 F° 113 Leg. 11963/6
CUIT: 20-10916194-3


MADRID MIGUEL ANGEL
SECRETARIO


Lucas Manuel Larraburo
TESORERO



VAN GROPPA
PRESIDENTE


ESTADO DE RESULTADOS AL 30-06-2024 AJUSTADOS - COMPARATIVO EJERCICIO ANTERIOR

SECCION AMBULANCIA Y ENFERMERIA				
PRESTACIONES			30/06/24	30/06/23
SERV. DE ENFERMERIA Y AMBULANCIA	459,426,743.53	459,426,743.53	459,426,743.53	151,623,783.41
MENOS		0.00	0.00	0.00
RESULTADO OPERATIVO			459,426,743.53	151,623,783.41
MENOS				
GASTOS DEL EJERCICIO				
SUELDOS Y JORNALES	316,381,200.77			
GS. DE ENFERMERIA Y AMBULANCIAS	146,882,984.20	463,264,184.97	-463,264,184.97	-135,811,385.29
SUB TOTAL			-3,837,441.44	15,812,398.12
DISTRIBUCION GASTOS ADMINISTRATIVOS	-76,070,229.99			
DISTRIBUCION INGRESOS ADMINISTRATIVOS	9,836,832.05	-66,233,397.94	-66,233,397.94	-16,009,052.52
MENOS				
CONSTITUCION DE PREVISIONES Y RESERVAS			0.00	0.00
SUB TOTAL			-70,070,839.38	-196,654.40
OTROS INGRESOS DEL SECTOR			0.00	579,347.02
RESULTADO ANTES DE AMORTIZACIONES			-70,070,839.38	382,692.62
AMORTIZACIONES DEL EJERCICIO			-6,052,286.95	-125,581.99
RESULTADO SECCION AMBULANCIA Y ENFERMERIA			-76,123,126.33	257,110.63

ANEXO III
PAG. 3

Total de Gastos Directos asignados a la Sec. Amb. y Enf. (Anexo III - Ap. III)	463,264,184.97	135,811,385.29
Total de Gastos Indirectos asignados a la Sec. Amb. y Enf. (Anexo III - Ap. III)	82,122,516.94	19,124,148.15
Total de Gastos Directos e Indirectos de la Sección	545,386,701.90	154,935,533.44


JOSE A. MARINO
 Contador Público Nacional
 C.P.C.E.P.B.A.
 47 F° 113 Leg. 11963/6
 CUIT: 20-10916194-3


MADRID MIGUEL ANGEL Lucas
 SECRETARIO


Manuel Larraburo
 TESORERO


IVAN GROPPPO
 PRESIDENTE

ESTADO DE RESULTADOS AL 30-06-2024 AJUSTADOS - COMPARATIVO EJERCICIO ANTERIOR

SECCION SEPELIOS

PRESTACIONES SEPELIOS	373,772,357.61		30/06/24 373,772,357.61	30/06/23 125,001,745.24
MENOS COSTO SERV. SEPELIOS	21,690,034.57	21,690,034.57	-21,690,034.57	-9,436,299.18
RESULTADO OPERATIVO			352,082,323.04	115,565,446.06
MENOS GASTOS DEL EJERCICIO SUELDOS Y JORNALES GS. DEL SERVICIO SUB TOTAL	221,032,344.04 106,015,018.07	327,047,362.11	-327,047,362.11	-99,042,586.34
DISTRIBUCION GASTOS ADMINISTRATIVOS DISTRIBUCION INGRESOS ADMINISTRATIVOS	-63,399,401.13 8,002,877.41	-55,396,523.73	-55,396,523.73	-16,029,506.71
MENOS CONSTITUCION DE PREVISIONES Y RESERVAS			0.00	0.00
OTROS INGRESOS DEL SECTOR RESULTADO ANTES DE AMORTIZACIONES			2,875,191.63 -27,486,371.16	223,050.37 716,403.37
AMORTIZACIONES DEL EJERCICIO			-260,287.81	-270,626.90
RESULTADO SECCION SEPELIOS			-27,746,658.97	445,776.47

ANEXO III
PAG. 4

Total de Gastos Directos asignados a la Sec. Sepelios (Anexo III - Ap. V)	348,737,396.68	108,478,885.52
Total de Gastos Indirectos asignados a la Sec. Sepelios (Anexo III - Ap. V)	63,659,688.94	18,764,749.74
Total de Gastos Directos e Indirectos de la Sección	412,397,085.62	127,243,635.26



JOSE A. MARINO
Contador Público Nacional
C.P.C.E.P.B.A.
T° 47 R° 113 Leg. 11963/6
CUIT: 20-10916194-3



MADRID MIGUEL ANGEL
SECRETARIO



Lucas Manuel Larraburo
TESORERO




IVAN GROPPPO
PRESIDENTE

ESTADO DE RESULTADOS AL 30-06-2024 AJUSTADOS - COMPARATIVO EJERCICIO ANTERIOR

SECCION SEGURO DE VIDA				
DISTRIBUCION A ASOCIADOS			30/06/24	30/06/23
SEGURO DE VIDA	68,213,829.37		68,213,829.37	34,146,421.17
RESULTADO OPERATIVO			68,213,829.37	34,146,421.17
MENOS				
GASTOS DEL EJERCICIO				
SUELDOS Y JORNALES	16,357,613.53			
GS. DE SEGURO DE VIDA	53,153,148.46			
SUB TOTAL		69,510,761.99	-69,510,761.99	-27,608,034.64
DISTRIBUCION GASTOS ADMINISTRATIVOS	-1,525,190.34			
DISTRIBUCION INGRESOS ADMINISTRATIVOS	1,460,533.14	-64,657.21	-64,657.21	-2,543,766.83
MENOS				
CONSTITUCION DE PREVISIONES Y RESERVAS			0.00	0.00
RESULTADO SECCION SEGURO DE VIDA			-1,361,589.83	3,994,619.70

ANEXO III
PAG. 5

Total de Gastos Directos asignados a la Sec. Seguro de Vida (Anexo III - Ap. VI)	69,510,761.99	27,608,034.64
Total de Gastos Indirectos asignados a la Sec. Seguro de Vida (Anexo III - Ap. VI)	1,525,190.34	3,217,019.99
Total de Gastos Directos e Indirectos de la Sección	71,035,952.34	30,825,054.63



JOSE A. MARINO
Contador Público Nacional
C.P.C.E.P.B.A.
T° 47 F° 113 Leg. 11963/6
CUIT: 20-10916194-3



MADRID MIGUEL ANGEL
SECRETARIO



Lucas Manuel Larraburo
TESORERO




IVAN GROPPPO
PRESIDENTE

ESTADO DE RESULTADOS AL 30-06-2024 AJUSTADOS - COMPARATIVO EJERCICIO ANTERIOR

SECCION OTROS S. SOCIALES				
			30/06/24	30/06/23
DISTRIBUCION A ASOCIADOS	0.00			
VENTA NEBULIZADORES	2,245,572.52		2,245,572.52	863,844.13
VENTA MAT. ORTOPEDICO				
MENOS				
COSTO VENTA NEBULIZADORES	0.00			
COSTO VENTA MAT. ORTOPEDICO	46,103.85	46,103.85	-46,103.85	-132,892.90
RESULTADO OPERATIVO			2,199,468.67	730,951.23
DISTRIBUCION GASTOS ADMINISTRATIVOS	-11,028.29			
DISTRIBUCION INGRESOS ADMINISTRATIVOS	48,080.18	37,051.89	37,051.89	11,476.94
OTROS INGRESOS DEL SECTOR		913.74	913.74	16,653.49
RESULTADO SECCION OTROS S. SOCIALES			2,237,434.30	759,081.66

ANEXO III
PAG. 6

Total de Gastos Directos asignados a la Sec. Otros S. Sociales (Anexo III - Ap. VII)	46,103.85	132,892.90
Total de Gastos Indirectos asignados a la Sec. Otros S. Sociales (Anexo III - Ap. VII)	11,028.29	5,555.17
Total de Gastos Directos e Indirectos de la Sección	57,132.14	138,448.08



JOSE A. MARINO
Contador Público Nacional
C.P.C.E.P.B.A.
T° 47 F° 113 Leg. 11963/6
CUIT: 20-10916194-3



MADRID MIGUEL ANGEL
SECRETARIO



Lucas Manuel Larraburo
TESORERO



IVAN GROPPPO
PRESIDENTE

**COOPERATIVA DE PROVISION DE SERVICIOS ELECTRICOS, PUBLICOS
Y SOCIALES DE SAN PEDRO LTDA.**

**ANEXO III
APENDICE I**

**GASTOS DIRECTOS E INDIRECTOS, RESULTADOS FINANCIEROS Y POR TENENCIA
ORIGINADOS POR LA GESTION COOPERATIVA SECCION ENERGIA ELECTRICA**
Ejercicio cerrado el 30 de Junio de 2024 Ajustado comparativo con el ejercicio anterior

	30/06/24			30/06/23
	DIRECTOS	INDIRECTOS	TOTAL	TOTAL
COSTO DEL SERVICIO				
Costo Materiales	6,330,507,786.18	0.00	6,330,507,786.18	1,764,475,987.72
Bonif. PUREE	0.00		0.00	0.00
Costo servicios	594,295.99	0.00	594,295.99	778,235.46
Costo por Trabajos a Terceros	33,384,215.37		33,384,215.37	0.00
Iluminación F.O.P.	4,587,182.06		4,587,182.06	0.00
Total Costo del Servicio	6,369,073,479.61	0.00	6,369,073,479.61	1,765,254,223.18
GASTOS DE OPERACIÓN DEL SERVICIO				
GASTOS OPERATIVOS SEC.ENER.	1,984,390,689.10	0.00	1,984,390,689.10	395,121,106.48
SUELDOS Y C. SOCIALES	5,044,148,483.91	100,387,591.25	5,144,536,075.16	1,652,823,090.09
TASA FISC.Y CONTROL OCEBA	60,844,254.08	0.00	60,844,254.08	23,957,933.71
Total Gastos de Operación del Servicio	7,089,383,427.08	100,387,591.25	7,189,771,018.33	2,071,902,130.28
GASTOS DE ADMINISTRACION				
HONORARIOS AUDITOR EXTERNO	0.00	3,289,293.54	3,289,293.54	1,500,557.27
HONORARIOS ASESOR LETRADO	0.00	6,260,877.86	6,260,877.86	3,105,936.32
REFRIGERIOS	0.00	481,663.34	481,663.34	98,677.02
ARTICULOS DE LIMPIEZA	0.00	202,370.90	202,370.90	0.00
SEGUROS	0.00	1,166,575.97	1,166,575.97	565,429.64
MOVILIDAD Y REPRESENTACION	0.00	2,151,443.03	2,151,443.03	421,900.07
TELEFONO	0.00	2,673,707.85	2,673,707.85	500,079.04
PUBLICACIONES Y AVISOS	0.00	2,029,789.21	2,029,789.21	690,513.81
PAPELERIA Y UTILES	0.00	307,472.96	307,472.96	146,458.24
HONORARIOS	0.00	63,069.36	63,069.36	32,456.28
ABONO INTERNET	0.00	0.00	0.00	0.00
MANTENIMIENTO RODADOS	0.00	222,001.03	222,001.03	121,611.90
COMBUSTIBLE	0.00	0.00	0.00	9,337.53
ARANCELES DE EVENTOS INSTITUCIONA	0.00	0.00	0.00	0.00
GASTOS SALON COMUNITARIO	0.00	0.00	0.00	0.00
GASTOS CITACION ART. 71	0.00	0.00	0.00	0.00
APORTES NO REINTEGRABLES	0.00	401,205.22	401,205.22	47,270.60
MOVILIDAD LA REGIONAL	0.00	0.00	0.00	0.00
FRANQUEO	0.00	0.00	0.00	0.00
RETRIBUCION CONSEJEROS	0.00	48,115,040.21	48,115,040.21	14,058,614.13
GASTOS EMERGENCIA SANITARIA	0.00	0.00	0.00	0.00
OTROS	0.00	0.00	0.00	0.00
Total Gastos de Administración	0.00	67,364,510.49	67,364,510.49	21,298,841.87
GASTOS FINANCIEROS				
CREDITOS Y DEBITOS BANCARIOS	0.00	100,076,267.78	100,076,267.78	21,735,727.20
Total Gastos Financieros	0.00	100,076,267.78	100,076,267.78	21,735,727.20
AMORTIZACIONES		45,987,951.64	45,987,951.64	23,726,528.61
Total Gastos Directos e Indirectos y Financieros (Anexo VI Y VIII)	13,458,456,906.69	313,816,321.16	13,772,273,227.85	3,903,917,451.15

Firmado al solo efecto de su identificación
Ver mi informe de fecha 16 de Octubre 2024


JOSE A. MARINO
Contador Público Nacional
C.P.C.E.P.B.A.
T° 47 F° 113 Leg. 11963/6
CUIT: 20-10916194-3


MADRID MIGUEL ANGEL
SECRETARIO


Lucas Manuel Larraburo
TESORERO


IVAN GROPPPO
PRESIDENTE


**COOPERATIVA DE PROVISION DE SERVICIOS ELECTRICOS, PUBLICOS
Y SOCIALES DE SAN PEDRO LTDA.**


ANEXO III
APENDICE II


**GASTOS DIRECTOS E INDIRECTOS, RESULTADOS FINANCIEROS Y POR TENENCIA
ORIGINADOS POR LA GESTION COOPERATIVA**
Ejercicio cerrado el 30 de Junio de 2024 Ajustado comparativo con el ejercicio anterior

	30/06/24			30/06/23 TOTAL
	DIRECTOS	INDIRECTOS	TOTAL	
COSTO DEL SERVICIO				
Costo Materiales	112,387,011.35	0.00	112,387,011.35	97,689.15
Costo servicios	0.00	0.00	0.00	0.00
Total Costo del Servicio	112,387,011.35	0.00	112,387,011.35	97,689.15
GASTOS DE OPERACIÓN DEL SERVICIO				
GASTOS GENERALES DE OBRAS	126,823,807.41	48,663,237.61	175,487,045.02	46,792,584.97
Total Gastos de Operación del Servicio	126,823,807.41	48,663,237.61	175,487,045.02	46,792,584.97
GASTOS DE ADMINISTRACION				
HONORARIOS AUDITOR EXTERNO	0.00	85,518.04	85,518.04	39,488.37
HONORARIOS ASESOR LETRADO	0.00	92,359.45	92,359.45	52,710.18
REFRIGERIOS	0.00	4,012.62	4,012.62	7.40
ARTICULOS DE LIMPIEZA	0.00	1,685.90	1,685.90	0.00
SEGUROS	0.00	9,718.46	9,718.46	42.41
MOVILIDAD Y REPRESENTACION	0.00	17,923.15	17,923.15	31.65
TELEFONO	0.00	22,274.02	22,274.02	37.51
PUBLICACIONES Y AVISOS	0.00	16,909.69	16,909.69	51.79
PAPELERIA Y UTILES	0.00	2,561.48	2,561.48	10.99
HONORARIOS	0.00	525.42	525.42	2.43
ABONO INTERNET	0.00	0.00	0.00	0.00
GASTOS VARIOS	0.00	1,849.44	1,849.44	9.12
COMBUSTIBLE	0.00	0.00	0.00	0.70
ARANCELES DE EVENTOS INSTITUCIONA	0.00	0.00	0.00	0.00
GASTOS SALON COMUNITARIO	0.00	0.00	0.00	0.00
GASTOS CITACION ART. 71	0.00	0.00	0.00	0.00
APORTES NO REINTEGRABLES	0.00	3,342.34	3,342.34	3.55
MOVILIDAD LA REGIONAL	0.00	0.00	0.00	0.00
FRANQUEO	0.00	0.00	0.00	0.00
RETRIBUCION CONSEJEROS	0.00	400,834.83	400,834.83	1,054.49
GASTOS EMERGENCIA SANITARIA	0.00	0.00	0.00	0.00
OTROS	0.00			0.00
Total Gastos de Administración	0.00	659,514.84	659,514.84	93,450.58
GASTOS FINANCIEROS				
CREDITOS Y DEBITOS BANCARIOS	0.00	296,504.33	296,504.33	143,674.74
Total Gastos Financieros	0.00	296,504.33	296,504.33	143,674.74
AMORTIZACIONES		445,440.17	445,440.17	184,485.29
Total Gastos Directos e Indirectos y Financieros (Anexo VI Y VIII)	239,210,818.75	50,064,696.96	289,275,515.71	47,311,884.73

Firmado al solo efecto de su identificación
Ver mi informe de fecha 16 de Octubre 2024


JOSE A. MARINO
Contador Público Nacional
C.P.C.E.P.B.A.
Tº 47 Fº 113 Leg. 11963/6
CUIT: 20-10916194-3


MADRID MIGUEL ANGEL Lucas Manuel Larraburo
SECRETARIO


TESORERO


IVAN GROPPPO
PRESIDENTE


**COOPERATIVA DE PROVISION DE SERVICIOS ELECTRICOS, PUBLICOS
Y SOCIALES DE SAN PEDRO LTDA.**

**ANEXO III
APENDICE III**

**GASTOS DIRECTOS E INDIRECTOS, RESULTADOS FINANCIEROS Y POR TENENCIA
ORIGINADOS POR LA GESTION COOPERATIVA** **AMBULANCIA Y ENFERMERIA**
Ejercicio cerrado el 30 de Junio de 2024 Ajustado comparativo con el ejercicio anterior

	30/06/24			30/06/23
	DIRECTOS	INDIRECTOS	TOTAL	TOTAL
COSTO DEL SERVICIO				
Costo Materiales	0.00	0.00	0.00	0.00
Costo servicios			0.00	0.00
Total Costo del Servicio	0.00	0.00	0.00	0.00
GASTOS DE OPERACIÓN DEL SERVICIO				
SUELDOS Y JORNALES	316,381,200.77	73,536,245.93	389,917,446.70	112,776,782.92
GS. DE ENFERMERIA Y AMBULANCIAS	146,882,984.20		146,882,984.20	40,922,411.08
Total Gastos de Operación del Servicio	463,264,184.97	73,536,245.93	536,800,430.90	153,699,194.00
GASTOS DE ADMINISTRACION				
HONORARIOS AUDITOR EXTERNO	0.00	30,786.51	30,786.51	14,215.79
HONORARIOS ASESOR LETRADO	0.00	116,331.74	116,331.74	59,714.43
REFRIGERIOS	0.00	18,797.73	18,797.73	5,764.06
ARTICULOS DE LIMPIEZA	0.00	7,897.87	7,897.87	0.00
SEGUROS	0.00	45,527.61	45,527.61	33,028.64
MOVILIDAD Y REPRESENTACION	0.00	83,963.73	83,963.73	24,644.60
TELEFONO	0.00	104,346.00	104,346.00	29,211.30
PUBLICACIONES Y AVISOS	0.00	79,215.98	79,215.98	40,335.23
PAPELERIA Y UTILES	0.00	11,999.66	11,999.66	8,555.12
HONORARIOS	0.00	2,461.39	2,461.39	1,895.88
ABONO INTERNET	0.00	0.00	0.00	0.00
MANTENIMIENTO RODADOS	0.00	8,663.97	8,663.97	7,103.76
COMBUSTIBLE	0.00	0.00	0.00	545.44
ARANCELES DE EVENTOS INSTITUCIONA	0.00	0.00	0.00	0.00
GASTOS SALON COMUNITARIO	0.00	0.00	0.00	0.00
GASTOS CITACION ART. 71	0.00	0.00	0.00	0.00
APORTES NO REINTEGRABLES	0.00	15,657.72	15,657.72	2,761.23
MOVILIDAD LA REGIONAL	0.00	0.00	0.00	0.00
FRANQUEO	0.00	0.00	0.00	0.00
RETRIBUCION CONSEJEROS	0.00	1,877,771.38	1,877,771.38	821,210.85
GASTOS EMERGENCIA SANITARIA	0.00	0.00	0.00	0.00
OTROS	0.00			0.00
Total Gastos de Administración	0.00	2,403,421.29	2,403,421.29	1,048,986.32
GASTOS FINANCIEROS				
CREDITOS Y DEBITOS BANCARIOS	0.00	130,562.77	130,562.77	61,771.13
Total Gastos Financieros	0.00	130,562.77	130,562.77	61,771.13
AMORTIZACIONES		6,052,286.95	6,052,286.95	125,581.99
Total Gastos Directos e Indirectos y Financieros (Anexo VI Y VIII)	463,264,184.97	82,122,516.94	545,386,701.90	154,935,533.44

Firmado al solo efecto de su identificación
Ver mi informe de fecha 16 de Octubre 2024


JOSE A. MARINO
Contador Público Nacional
C.P.C.E.P.B.A.
T° 47 F° 113 Leg. 11963/6
CUIT: 20-10916194-3


MADRID MIGUEL ANGEL
SECRETARIO


Lucas Manuel Larraburo
TESORERO


VAN GROPPPO
PRESIDENTE

**COOPERATIVA DE PROVISION DE SERVICIOS ELECTRICOS, PUBLICOS
Y SOCIALES DE SAN PEDRO LTDA.**


ANEXO III
APENDICE IV

**GASTOS DIRECTOS E INDIRECTOS, RESULTADOS FINANCIEROS Y POR TENENCIA
ORIGINADOS POR LA GESTION COOPERATIVA**

Ejercicio cerrado el 30 de Junio de 2024 Ajustado comparativo con el ejercicio anterior

	30/06/24			30/06/23
	DIRECTOS	INDIRECTOS	TOTAL	TOTAL
COSTO DEL SERVICIO				
Costo Materiales	0.00	0.00	0.00	0.00
Costo servicios	21,690,034.57	0.00	21,690,034.57	9,436,299.18
Total Costo del Servicio	21,690,034.57	0.00	21,690,034.57	9,436,299.18
GASTOS DE OPERACIÓN DEL SERVICIO				
SUELDOS Y JORNALES	221,032,344.04	61,430,801.79	282,463,145.83	84,427,898.15
GS. DEL SERVICIO	106,015,018.07		106,015,018.07	32,237,823.67
Total Gastos de Operación del Servicio	327,047,362.11	61,430,801.79	388,478,163.90	116,665,721.82
GASTOS DE ADMINISTRACION				
HONORARIOS AUDITOR EXTERNO	0.00	30,786.44	30,786.44	14,215.78
HONORARIOS ASESOR LETRADO	0.00	41,054.10	41,054.10	20,187.94
REFRIGERIOS	0.00	15,293.13	15,293.13	4,752.01
ARTICULOS DE LIMPIEZA	0.00	6,425.41	6,425.41	0.00
SEGUROS	0.00	37,039.56	37,039.56	27,229.49
MOVILIDAD Y REPRESENTACION	0.00	68,309.74	68,309.74	20,317.51
TELEFONO	0.00	84,891.99	84,891.99	24,082.39
PUBLICACIONES Y AVISOS	0.00	64,447.15	64,447.15	33,253.19
PAPELERIA Y UTILES	0.00	9,762.47	9,762.47	7,053.01
HONORARIOS	0.00	2,002.49	2,002.49	1,563.00
ABONO INTERNET	0.00	0.00	0.00	0.00
MANTENIMIENTO RODADOS	0.00	7,048.68	7,048.68	5,856.48
COMBUSTIBLE	0.00	0.00	0.00	449.67
ARANCELES DE EVENTOS INSTITUCIONA	0.00	0.00	0.00	0.00
GASTOS SALON COMUNITARIO	0.00	0.00	0.00	0.00
GASTOS CITACION ART. 71	0.00	0.00	0.00	0.00
APORTES NO REINTEGRABLES	0.00	12,738.53	12,738.53	2,276.42
MOVILIDAD LA REGIONAL	0.00	0.00	0.00	0.00
FRANQUEO	0.00	0.00	0.00	0.00
RETRIBUCION CONSEJEROS	0.00	1,527,684.33	1,527,684.33	677,023.00
GASTOS EMERGENCIA SANITARIA	0.00	0.00	0.00	0.00
OTROS				0.00
Total Gastos de Administración	0.00	1,907,484.03	1,907,484.03	838,259.89
GASTOS FINANCIEROS				
CREDITOS Y DEBITOS BANCARIOS	0.00	61,115.31	61,115.31	32,727.48
Total Gastos Financieros	0.00	61,115.31	61,115.31	32,727.48
AMORTIZACIONES		260,287.81	260,287.81	270,626.90
Total Gastos Directos e Indirectos y Financieros (Anexo VI Y VIII)	348,737,396.68	63,659,688.94	412,397,085.62	127,243,635.26

Firmado al solo efecto de su identificación
Ver mi informe de fecha 16 de Octubre 2024


JOSE A. MARINO
Contador Público Nacional
C.P.C.E.P.B.A.
T° 47 F° 113 Leg. 11963/6
CUIT: 20-10916194-3


MADRID MIGUEL ANGEL
SECRETARIO


Lucas Manuel Larraburo
TESORERO


IVAN GROPPPO
PRESIDENTE


**COOPERATIVA DE PROVISION DE SERVICIOS ELECTRICOS, PUBLICOS
Y SOCIALES DE SAN PEDRO LTDA.**


**ANEXO III
APENDICE V**

**GASTOS DIRECTOS E INDIRECTOS, RESULTADOS FINANCIEROS Y POR TENENCIA
ORIGINADOS POR LA GESTION COOPERATIVA** SEG. VIDA
Ejercicio cerrado el 30 de Junio de 2024 Ajustado comparativo con el ejercicio anterior

	30/06/24			30/06/23
	DIRECTOS	INDIRECTOS	TOTAL	TOTAL
COSTO DEL SERVICIO				
Costo Materiales		0.00	0.00	0.00
Costo servicios		0.00	0.00	0.00
Total Costo del Servicio	0.00	0.00	0.00	0.00
GASTOS DE OPERACIÓN DEL SERVICIO				
SUELDOS Y JORNALES	16,357,613.53	56,458.54	16,414,072.08	6,522,616.16
GS. DE SEGURO DE VIDA	53,153,148.46	0.00	53,153,148.46	23,650,785.24
Total Gastos de Operación del Servicio	69,510,761.99	56,458.54	69,567,220.54	30,173,401.40
GASTOS DE ADMINISTRACION				
HONORARIOS AUDITOR EXTERNO	0.00	23,945.09	23,945.09	11,056.76
HONORARIOS ASESOR LETRADO	0.00	263,471.75	263,471.75	138,342.78
REFRIGERIOS	0.00	2,791.01	2,791.01	1,298.09
ARTICULOS DE LIMPIEZA	0.00	1,172.64	1,172.64	0.00
SEGUROS	0.00	6,759.76	6,759.76	7,438.21
MOVILIDAD Y REPRESENTACION	0.00	12,466.60	12,466.60	5,550.08
TELEFONO	0.00	15,492.87	15,492.87	6,578.53
PUBLICACIONES Y AVISOS	0.00	11,761.67	11,761.67	9,083.69
PAPELERIA Y UTILES	0.00	1,781.66	1,781.66	1,926.65
HONORARIOS	0.00	365.46	365.46	426.96
ABONO INTERNET	0.00	0.00	0.00	0.00
MANTENIMIENTO RODADOS	0.00	1,286.39	1,286.39	1,599.80
COMBUSTIBLE	0.00	0.00	0.00	122.84
ARANCELES DE EVENTOS INSTITUCIONA	0.00	0.00	0.00	0.00
GASTOS SALON COMUNITARIO	0.00	0.00	0.00	0.00
GASTOS CITACION ART. 71	0.00	0.00	0.00	0.00
APORTES NO REINTEGRABLES	0.00	2,324.79	2,324.79	621.84
MOVILIDAD LA REGIONAL	0.00	0.00	0.00	0.00
FRANQUEO	0.00	0.00	0.00	0.00
RETRIBUCION CONSEJEROS	0.00	278,803.92	278,803.92	184,940.72
GASTOS EMERGENCIA SANITARIA	0.00	0.00	0.00	0.00
OTROS				0.00
Total Gastos de Administración	0.00	622,423.60	622,423.60	368,986.96
GASTOS FINANCIEROS				
CREDITOS Y DEBITOS BANCARIOS	0.00	846,308.20	846,308.20	282,666.27
Total Gastos Financieros	0.00	846,308.20	846,308.20	282,666.27
AMORTIZACIONES		0.00	0.00	0.00
Total Gastos Directos e Indirectos y Financieros (Anexo VI Y VIII)	69,510,761.99	1,525,190.34	71,035,952.34	30,825,054.63

Firmado al solo efecto de su identificación
Ver mi informe de fecha 16 de Octubre 2024


JOSE A. MARINO
Contador Público Nacional
C.P.C.E.P.B.A.
T° 47 F° 113 Leg. 11963/6
CUIT: 20-10916194-3


MADRID MIGUEL ANGEL
SECRETARIO


Lucas Manuel Larraburo
TESORERO


VAN GROPPA
PRESIDENTE


**COOPERATIVA DE PROVISION DE SERVICIOS ELECTRICOS, PUBLICOS
Y SOCIALES DE SAN PEDRO LTDA.**


ANEXO III
APENDICE VI

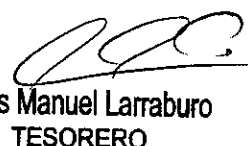
**GASTOS DIRECTOS E INDIRECTOS, RESULTADOS FINANCIEROS Y POR TENENCIA
ORIGINADOS POR LA GESTION COOPERATIVA OTROS S. SOCIALES**
Ejercicio cerrado el 30 de Junio de 2024 Ajustado comparativo con el ejercicio anterior

	30/06/24			30/06/23 TOTAL
	DIRECTOS	INDIRECTOS	TOTAL	
COSTO DEL SERVICIO				
Costo Materiales	46,103.85	0.00	46,103.85	132,892.90
Costo servicios	0.00	0.00	0.00	0.00
Total Costo del Servicio	46,103.85	0.00	46,103.85	132,892.90
GASTOS DE OPERACIÓN DEL SERVICIO				
GASTOS SUELDOS Y C. SOCIALES	0.00	0.00	0.00	0.00
Total Gastos de Operación del Servicio	0.00	0.00	0.00	0.00
GASTOS DE ADMINISTRACION				
HONORARIOS AUDITOR EXTERNO	0.00	0.00	0.00	0.00
HONORARIOS ASESOR LETRADO	0.00	0.00	0.00	0.00
REFRIGERIOS	0.00	91.88	91.88	32.84
ARTICULOS DE LIMPIEZA	0.00	38.60	38.60	0.00
SEGUROS	0.00	222.53	222.53	188.17
MOVILIDAD Y REPRESENTACION	0.00	410.40	410.40	140.41
TELEFONO	0.00	510.02	510.02	166.43
PUBLICACIONES Y AVISOS	0.00	387.19	387.19	229.80
PAPELERIA Y UTILES	0.00	58.65	58.65	48.74
HONORARIOS	0.00	12.03	12.03	10.80
ABONO INTERNET	0.00	0.00	0.00	0.00
MANTENIMIENTO RODADOS	0.00	42.35	42.35	40.47
COMBUSTIBLE	0.00	0.00	0.00	3.11
ARANCELES DE EVENTOS INSTITUCIONA	0.00	0.00	0.00	0.00
GASTOS SALON COMUNITARIO	0.00	0.00	0.00	0.00
GASTOS CITACION ART. 71	0.00	0.00	0.00	0.00
APORTES NO REINTEGRABLES	0.00	76.53	76.53	15.73
MOVILIDAD LA REGIONAL	0.00	0.00	0.00	0.00
FRANQUEO	0.00	0.00	0.00	0.00
RETRIBUCION CONSEJEROS	0.00	9,178.12	9,178.12	4,678.67
GASTOS EMERGENCIA SANITARIA	0.00	0.00	0.00	0.00
OTROS				0.00
Total Gastos de Administración	0.00	11,028.29	11,028.29	5,555.17
GASTOS FINANCIEROS				
CREDITOS Y DEBITOS BANCARIOS	0.00	0.00	0.00	0.00
Total Gastos Financieros	0.00	0.00	0.00	0.00
AMORTIZACIONES		0.00	0.00	0.00
Total Gastos Directos e Indirectos y Financieros (Anexo VI Y VIII)	46,103.85	11,028.29	57,132.14	138,448.08

Firmado al solo efecto de su identificación
Ver mi informe de fecha 16 de Octubre 2024


JOSE A. MARINO
Contador Público Nacional
C.P.C.E.P.B.A.
47 Fº 113 Leg. 11963/6
CUIT: 20-10916194-3


MADRID MIGUEL ANGEL
SECRETARIO


Lucas Manuel Larraburo
TESORERO



IVAN GROPPPO
PRESIDENTE

**COOPERATIVA DE PROVISION DE SERVICIOS ELECTRICOS, PUBLICOS
Y SOCIALES DE SAN PEDRO LTDA.**

ANEXO IV

DENOMINACION DE LA ENTIDAD	COOPERATIVA DE PROVISION DE SERVICIOS ELECTRICOS, PUBLICOS Y SOCIALES DE SAN PEDRO LTDA.	
DOMICILIO LEGAL	B. MITRE 1200 - SAN PEDRO	
MATRICULA I.N.A.E.S.	1230	
MATRICULA I.P.A.C.	1206	
ACTIVIDAD PRINCIPAL	DISTRIBUCION DE ENERGIA ELECTRICA	
ACTIVIDADES SECUNDARIAS	OBRAS DE INFRAESTRUCTURA PRESTACION SERVICIO DE AMBULANCIA PRESTACION SERVICIO DE ENFERMERÍA PRESTACION SERVICIO DE SEPELIOS. SEGURO DE VIDA	
EJERCICIO ECONOMICO NUMERO	80	
EJERCICIO ECONOMICO INICIADO	01 DE JULIO DE 2023	
EJERCICIO ECONOMICO FINALIZADO	30 DE JUNIO DE 2024	
COMPOSICION DEL CAPITAL CAPITAL COOPERATIVO		SUSCRITO E INTEGRADO
ENERGIA ELECTRICA		946,454,373.44
OBRAS		19,028.86
AMBULANCIA y		
ENFERMERIA		29,194,409.13
SEPELIOS		23,953,822.43
SEG. VIDA		5,764,573.15
OTROS SERVICIOS		157,781.55
TOTAL		1,005,543,988.55
CONCEPTO		30/06/24
RESERVAS (ANEXO II)		1,843,038,393.98
		623,664,337.26
MONTO TOTAL DE LAS OPERACIONES		30/06/24
ENERGIA		11,772,112,652.93
OBRAS PUBLICAS		98,070,639.73
AMBULANCIA Y ENFERMERIA		459,426,743.53
SEPELIOS		373,772,357.61
SEG. VIDA		68,213,829.37
OTROS S. SOCIALES		2,245,572.52
		2,595,703,980.90
		194,694.91
		151,623,783.41
		125,001,745.24
		34,146,421.17
		863,844.13

Firmado al solo efecto de su identificación
Ver mi informe de fecha 16 de Octubre 2024


JOSE A. MARINO
Contador Público Nacional
C.P.C.E.P.B.A.
T° 47 F° 113 Leg. 11963/6
CUIT: 20-10916194-3


MADRID MIGUEL ANGE
SECRETARIO


Lucas Manuel Larraburo
TESORERO


IVAN GROPP
PRESIDENTE

CUADRO DE GASTOS DEL EJERCICIO

EJERCICIO ECONOMICO AL		30/06/2024		- COMPARATIVO EJERCICIO ANTERIOR -						
RUBROS		DISTRIBUCION							TOTALES	
		ENERGIA	ELECTRICA	OBRAS PUBLICAS	AMBULANCIA Y	ENFERMERIA	SEPELIOS	SEG. VIDA	OTROS. S.SOCIALES	30/06/24
SUELDOS, AGUINALDO Y BONIFICACIONES	1,581,552,487.56	2,154,245,308.02	76,689,706.52	172,487,942.79	94,986,980.47	168,347,150.30	12,232,792.57		4,260,552,368.24	1,375,583,440.76
HORAS EXTRAS	954,303.66	15,550,829.10							16,505,132.76	4,404,577.23
CARGAS SOCIALES	516,541,024.64	775,304,530.92	926,750.81	38,440,876.44	10,465,401.07	52,685,193.74	4,124,820.96		1,398,488,598.58	429,360,871.03
COSTO TRABAJOS VARIOS									0.00	0.00
PRIMAS									50,989,897.17	22,758,716.06
FACTURACION TRASLADOS ALTA COMPLEJIDAD				48,591,784.20					48,591,784.20	16,606,294.77
MATERIALES Y MEDICAMENTOS					4,861,166.03				4,861,166.03	883,650.40
REFRIGERIO PERSONAL	2,481,865.89	3,209,649.12	657,638.03	0.00	249,446.43	476,988.07			7,055,587.54	1,824,499.99
REFRIGERIOS EN SERVICIOS						4,398,530.70			4,398,530.70	1,119,577.50
SEGURO PERSONAL	57,623,101.48	8,754,041.44		10,244,514.57	3,689,756.57	11,144,631.33	0.00		91,456,045.39	22,127,897.69
GASTOS DE LIMPIEZA	3,830,148.38	2,526,948.58	198,462.23	14,929.07	2,364,811.31	2,590,027.23			11,525,326.81	2,962,750.64
FLETES Y COMISIONES	2,433,920.78	2,281,709.47	212,739.08	20,767.50	41,535.00	7,668.00			4,998,339.82	762,734.84
GASTOS DE FACTURACION	12,795,297.45					0.00			12,795,297.45	4,130,093.93
MOVILIDAD, REPRESENTACION Y VIATICOS	304,670.70	23,363.44	0.00	0.00	6,789.79	20,128.50			354,852.42	130,472.72
REPARACION OBRAS TERMINADAS			2,800,395.15						2,800,395.15	159,150.68
GS. DE TELEFONO Y COMUNICACIONES	9,960,190.45	3,936,029.67	903,661.52	798,817.46	257,551.91	918,455.07	131,055.15		16,905,761.22	3,712,747.15
CONSERVACION MUEBLES Y UTILES	1,294,594.49	801,201.11	0.00		495,498.52	52,508.65			2,643,800.77	597,434.57
CONSERVACION EDIFICIO	27,881,909.46	0.00		0.00	48,880.78	4,337,979.70			32,268,769.94	6,167,863.24
FRANQUEO	22,863,220.41		360,998.29	120,332.73	120,332.71	300,831.84	300,831.84		24,066,547.81	5,349,713.77
GS. ASAMBLEA DELEGADOS POR DISTRITOS	184,264.87								184,264.87	15,953.16
SUSCRIPCIONES Y APORTES NO REINTEGRABLES	4,959,495.03	452,145.28				226,072.64			5,637,712.95	1,801,025.74
PUBLICACIONES, AVISOS Y PROPAGANDA	669,390.73	3,999,006.11	1,070,129.19	1,048,722.77	1,042,652.23	1,506,871.68	1,033,226.86		10,369,999.58	3,803,805.91
GESTION COBRANZA	2,672,095.77		0.00						2,672,095.77	585,214.79
HONORARIOS ESTUDIO SOCIO AMBIENTAL			0.00						0.00	0.00
IMP., TASAS Y CONTRIBUCIONES	110,682,581.26	10,502,476.23	276,109.32	4,110,056.97	27,969.16	29,443,074.28	511,569.50		155,553,836.72	39,050,599.27
LICENCIA C.N.T.		16,343.06							16,343.06	1,287.45
GASTOS VARIOS	0.00	639.00	0.00	0.00	0.00	0.00	137,385.00		138,024.00	165,008.96
BECAS Y CAPACITACION	233,235.00	20,912.55	297,173.34	1,837,125.00		329,372.55			2,717,818.44	106,270.44
SEGUROS VARIOS	779,331.75	108,373,218.70	0.00						109,152,550.45	29,194,856.88
PAPELERIA Y UTILES	12,956,443.24	2,331,535.98	1,087,811.24	212,387.23	74,844.06	1,175,154.04	0.00		17,838,175.77	2,875,120.63
GS. DE EXTENSION COOPERATIVA	0.00								0.00	0.00
DEUDORES INCOBRABLES	172,078,164.38			305,870.86	141,108.36	374,037.92	68,330.30		172,967,511.81	37,977,202.80
COMISIONES Y GS. BANCARIOS	172,633,888.44					0.00			172,633,888.44	18,023,973.94
ROPA Y CALZADO	5,948,861.16	24,127,932.58	256,321.18	1,000,203.46	781,076.15	1,619,840.67			33,734,235.19	6,929,475.28
ELEMENTOS PRESTACION DE SERVICIOS	0.00			821,665.45					821,665.45	41,182.48
REPARACION ARTEF. ELECTRICOS DE TERCEROS									0.00	0.00
CUSTODIA Y VIGILANCIA	39,507,841.19	39,074,735.01		146,199.68	0.00	0.00			78,728,575.88	27,836,577.53
GASTOS DE TRASLADOS						7,691,722.88			7,691,722.88	2,019,264.23
HONORARIOS ESCRIBANIA Y GESTORIA	686,845.13								686,845.13	563,117.16
GASTOS GAS	473,124.55	791,060.94	31,767.74			143,314.27			1,439,267.50	500,805.49
GASTOS ENERGIA	4,848,103.80	8,654,547.15	611,598.59	2,489.64	491,371.94	2,914,752.73	6,225.31		17,529,089.17	4,338,132.97
OTROS HONORARIOS PROFESIONAL	0.00	0.00	491,470.88		0.00	0.00			491,470.88	28,547.78
CUOTA SOSTENIMIENTO A.P.E.B.A.	0.00								0.00	345,931.68
REGULARIZADORA BS. DE CAMBIO	0.00	0.00							0.00	0.00
HONORARIOS GESTION TECNICA									0.00	0.00
HONORARIOS PROGRAMACION EXTERNA	462,476.25								462,476.25	128,744.80
HONORARIOS SERVICIOS CONTABLES	0.00								0.00	0.00
EMERGENCIA DISTRIBUCION 02-16		0.00							0.00	0.00
GASTOS CENA FIN DE AÑO	0.00								0.00	0.00
ESTUDIOS MEDICOS PERIODICOS	893,067.52		0.00	0.00	84,231.29	30,086.12			1,007,384.92	72,029.92
GASTOS DE VENTAS A NO ASOCIADOS	-272,197.31	-347,986.89		-147,564.06	-61,884.37	13,270,815.10	-25,372.68		12,415,809.79	3,596,701.97
PERDIDA POR BAJA BS. DE USO	0.00								0.00	0.00
GASTOS PARTICIPACION PLIEGO	0.00		0.00						0.00	0.00
HONORARIOS CONSULTORIA EN SISTEMAS	0.00								0.00	0.00
GS. ASAMBLEAS ORD. Y EXTRAORD.	0.00								0.00	0.00
RETRIB. POR SERVICIOS DE COMESA	49,450.74								49,450.74	55,416.24
GASTOS POR DEMANDAS JUDICIALES	4,109,256.66		0.00	0.00	0.00				4,109,256.66	563.37
REINTEGRO POR FACTURAC. INCORRECTA	92,199.54								92,199.54	0.00
HONORARIOS POR CAPACIT. PROGRAMADORES	0.00								0.00	0.00
HONORARIOS Y GS. REG. JUDICIALMENTE	0.00								0.00	0.00
TASA DE FISCALIZACION Y CONTROL	60,844,254.08								60,844,254.08	23,957,933.71
MULTAS ANEXO E" REG. DE SERVICIO"	0.00								0.00	0.00
MULTAS POR CALIDAD SERV. COMERCIAL	0.00								0.00	0.00
MULTAS CALIDAD SERVICIO TECNICO		0.00							0.00	0.00
MULTAS CALIDAD PRODUCTO TECNICO		0.00							0.00	0.00
CUOTA SOCIETARIA DE A.D.E.E.R.A.	7,531,746.03								7,531,746.03	1,618,671.99
OBRAS Y TRABAJOS SIN CARGOS	0.00								0.00	0.00
ABONO SERVICIO INTERNET	1,582,048.23	0.00	0.00			231,930.05			1,813,978.28	103,797.57
HONORARIOS ASIST. TECNICA CENT. COMPUTOS	972,206.55								972,206.55	314,865.00
HONORARIOS ASISTENTE SOCIAL	0.00								0.00	0.00
HONORARIOS AUDITOR MEDICO				4,932,252.96					4,932,252.96	1,479,680.59
DINERO SUSTRAIIDO	0.00								0.00	0.00
VIGILANCIA SALON COMUNITARIO	0.00								0.00	0.00
COSTO ASESORIA CAL. SERVICIO EX ANTE	0.00								0.00	0.00
MANTENIM. RODADO	49,522.50	34,509,690.90	36,289,818.05	18,051,281.80	624,626.89	983,745.66			90,508,685.81	31,860,850.02
MANTENIM. REDES		30,245,503.60							30,245,503.60	20,596,996.03
MANTENIM. ALUMBRADO PUBLICO		96,378,273.03							96,378,273.03	61,173,371.21
MANTENIM. SUBESTACIONES		31,532,993.09							31,532,993.09	5,229,827.28
MANTENIM. TRANSFORMADORES Y REGULADORES		8,911,139.67							8,911,139.67	12,843,332.18
MANTENIM. DELEGACION RIO TALA		1,229,917.52							1,229,917.52	809,561.63
MANTENIM. DELEGACION STA. LUCIA		3,665,480.49							3,665,480.49	2,294,146.26
MANTENIM. DELEGACION GOB. CASTRO		2,684,060.46							2,684,060.46	488,287.10
MANTENIM. PLANTA DE COLUMNAS		3,051,926.53							3,051,926.53	354,513.56
RETRIB. SERVICIO SECTOR OBRAS		0.00							0.00	0.00
MANTENIM. CENTRO OPERATIVO R. NAHON		106,729,224.27							106,729,224.27	33,613,686.20
CONSERVAC. Y REPARACION DE GRUAS		1,572,947.77							1,572,947.77	682,058.72
MAT. PARA CONST. Y REPARAC. EQ. E INSTAL.		3,545,899.47							3,545,899.47	3,269,668.45
GASTOS CONTROL SUMINISTRO ELECTRICO		343,720.62							343,720.62	13,293.36
ESTUDIOS MEDICOS PERIODICOS		333,982.94							333,982.94	66,874.58
REINTEGRO POR FALLAS DE DISTRIBUCION		1,295,093.25							1,295,093.25	979,283.43
LABORATORIO MEDIDORES		3,432,626.64							3,432,626.64	416,755.31
COMBUSTIBLES Y LUBRICANTES	83,685.42	53,910,411.46	2,625,621.30	33,762,089.25	1,306,663.05	7,280,442.28			98,968,892.77	29,207,945.76
COMISION TARJETAS DEBITO Y CREDITO	71,886,967.27								71,886,967.27	6,079,095.74

JOSE A. MARINO
Contador Publico Nacional
C.P.C.E.P.B.A.
T° 47 F° 113 Leg. 11963/6
CUIT: 20-10916194-3

MADRID MIGUEL ANGE
SECRETARIO

s Manuel Larraburo
TESORERO

IVAN GROPPA
PRESIDENTE

CUADRO DE GASTOS DEL EJERCICIO

COMISION RED LINK Y BANELCO	37,939,813.81								37,939,813.81	7,941,485.68
COMISION PAGO DIRECTO	9,496.50								9,496.50	8,659.21
ABONO ALQUILER POSNET	0.00								0.00	0.00
HONORARIOS Y GS. AUDITORIA SISTEMAS	0.00								0.00	0.00
GASTOS ALTA COMPLEJIDAD				508,703.16					508,703.16	189,745.09
GASTOS BANCO ORTOPEDICO					145,787.66				145,787.66	14,807.15
CUOTA EXTRAORDINARIA APEBA	5,709,230.17								5,709,230.17	1,578,176.15
COMISIONES FIDEICOMISO BAPRO	0.00								0.00	0.00
REINTEGRO DE GS. BANCARIOS	0.00								0.00	0.00
REINTEGRO DE GASTOS A ASOCIADOS	0.00						0.00		0.00	0.00
GS. REMODELACION OF. ADMINISTRACION	0.00								0.00	0.00
CUOTA FREBA	499,691.61								499,691.61	74,224.18
GS. COMERCIALES Y DE PROMOCION	0.00		133,433.26						133,433.26	79,078.58
GASTOS RESOL. 314/02 O.C.E.B.A.		0.00							0.00	5,943.62
ELEMENTOS ELECTRICOS SUSTRADOS		29,260.10							29,260.10	16,347.29
DEPOSITO 4% OCEBA (CALIDAD SERVICIO)		0.00							0.00	0.00
REPOSICION POR VANDALISMO		215,335.48							215,335.48	205,395.44
AGREGADO ADIC. TARIFARIO RESOL. 44/06									0.00	0.00
COMISION PAGO FACIL	16,908,127.53								16,908,127.53	3,900,372.46
DIFERENCIAS IMPLEMENTACION SISTEMAS	0.00								0.00	0.00
TRASLADOS PACIENTES AMBULATORIOS				3,488,594.94					3,488,594.94	570,731.30
ELEMENTOS SEGURIDAD			705,375.13	217,544.10					922,919.23	346,570.20
ACOMPANAMIENTO SEPELIOS						0.00			0.00	563,818.26
TRAMITACIONES Y SERVICIOS						512,158.50			512,158.50	0.00
ELEMENTOS PRESTACION DE SERVICIOS						2,863,994.85			2,863,994.85	435,136.06
SERVICIOS CREMACIONES						11,169,884.78			11,169,884.78	4,026,413.85
UTILIZACION EQUIPOS Y HERRAMIENTAS									0.00	0.00
ALQUILER EQUIPOS Y TRABAJOS DE TERCEROS									0.00	0.00
MATERIALES DE CONSTRUCCION			186,826.55						186,826.55	77,409.77
INTERESES COMERCIALES	13,755,433.20								13,755,433.20	16,113.15
INTERESES BANCARIOS	0.00								0.00	0.00
INTS. PRESTAMO FEDEI	0.00								0.00	0.00
INT. FCIACION CONV PAGO CAMMESA	469,985,083.01								469,985,083.01	0.00
INTS. PAGOS FUERA DE TERMINO	35,187,649.14								35,187,649.14	2,700,258.56
REINTEGRO POR AVERIAS A TERCEROS		88,456.63							88,456.63	0.00
GASTOS ESTUDIOS IMPACTO AMBIENTAL		0.00							0.00	0.00
GS. MENSUAL SERVICIO TELEMEDICION		12,901,495.96							12,901,495.96	1,881,711.93
COMISIONES RAPI PAGO	30,156,420.57								30,156,420.57	6,546,446.92
SUBTOTAL	3,528,245,810.62	3,561,137,616.46		341,017,587.97	122,246,597.00					
TOTAL		7,089,383,427.08	126,823,807.41		463,264,184.97	327,047,362.11	69,510,761.99	0.00	8,076,029,543.55	2,346,495,037.55

PARA GASTOS CONSEJO DE ADMINISTRACION

	92.16%	0.77%	2.39%	1.21%	2.93%	0.53%	0.02%	100.00%		
	ENERGIA	ELECTRICA	OBRAS PUBLICAS	AMBULANCIA y	ENFERMERIA	SEPELIOS	SEG. VIDA	OTROS. S.SOCIALES	30/06/24	30/06/23
GS. INDIRECTOS	71,221,586.47	29,166,004.78	48,663,237.81	37,147,199.85	36,389,046.08	61,430,801.79	56,458.54		284,074,335.13	72,737,994.92
HONORARIOS AUDITOR EXTERNO	3,289,293.54		85,518.04	20,524.36	10,262.15	30,786.44	23,945.09		3,460,329.62	1,579,533.96
HONORARIOS ASESOR LETRADO	6,260,877.86		92,359.45	88,960.51	27,371.23	41,054.10	263,471.75		6,774,094.90	3,376,891.65
REFRIGERIOS		481,663.34	4,012.62	12,481.69	6,316.04	15,293.13	2,791.01	91.88	522,649.71	110,531.41
ARTICULOS DE LIMPIEZA		202,370.80	1,685.90	5,244.18	2,653.68	6,425.41	1,172.64	38.60	219,591.33	0.00
SEGUROS		1,166,575.97	9,718.46	30,230.34	15,297.28	37,039.56	6,759.76	222.53	1,265,843.89	633,356.57
MOVILIDAD Y REPRESENTACION		2,151,443.03	17,923.15	55,751.92	28,211.81	68,309.74	12,466.60	410.40	2,334,516.64	472,584.32
TELEFONO		2,673,707.85	22,274.02	69,285.75	35,060.26	84,891.99	15,492.87	510.02	2,901,222.75	560,155.19
PUBLICACIONES Y AVISOS		2,029,789.21	16,909.69	52,599.41	26,616.57	64,447.15	11,761.67	387.19	2,202,510.89	773,467.51
PAPELERIA Y UTILES		307,472.96	2,581.48	7,967.77	4,031.88	9,762.47	1,781.66	58.65	333,636.88	164,052.75
HONORARIOS		63,069.36	525.42	1,834.36	827.03	2,002.49	365.46	12.03	68,436.15	36,355.36
ABONO INTERNET		0.00	0.00	0.00	0.00	0.00	0.00	0.00	0.00	0.00
MANTENIMIENTO RODADOS		222,001.03	1,849.44	5,752.87	2,911.09	7,048.68	1,286.39	42.35	240,891.85	136,221.54
COMBUSTIBLE		0.00	0.00	0.00	0.00	0.00	0.00	0.00	0.00	10,459.28
ARANCELES DE EVENTOS INSTITUCIONALES		0.00	0.00	0.00	0.00	0.00	0.00	0.00	0.00	0.00
GASTOS SALON COMUNITARIO		0.00	0.00	0.00	0.00	0.00	0.00	0.00	0.00	0.00
GASTOS CITACION ART. 71		0.00	0.00	0.00	0.00	0.00	0.00	0.00	0.00	0.00
APORTES NO REINTEGRABLES		401,205.22	3,342.34	10,396.72	5,260.99	12,738.53	2,324.79	76.53	435,345.14	52,949.38
MOVILIDAD LA REGIONAL		0.00	0.00	0.00	0.00	0.00	0.00	0.00	0.00	0.00
FRANQUEO		0.00	0.00	0.00	0.00	0.00	0.00	0.00	0.00	0.00
RETRIBUCION CONSEJEROS		48,115,040.21	400,834.83	1,246,840.20	630,931.18	1,527,684.33	278,803.92	9,178.12	52,209,312.79	15,747,521.86
GASTOS EMERGENCIA SANITARIA		0.00	0.00	0.00	0.00	0.00	0.00	0.00	0.00	0.00
GASTOS CLINICA		0.00	0.00	0.00	0.00	0.00	0.00	0.00	0.00	0.00
DES. Y CREDITOS BANCARIOS	100,076,267.78		296,504.33	116,862.95	13,699.82	61,115.31	846,308.20	0.00	101,410,758.39	22,256,566.81
OTROS		0.00	0.00	0.00	0.00	0.00	0.00	0.00	0.00	134,404.67
SUBTOTAL	180,848,025.65	86,980,343.87		38,871,732.89	37,198,497.10					
TOTAL		267,828,369.52	49,619,256.79		76,070,229.99	63,399,401.13	1,525,190.34	11,028.29	458,453,476.06	118,783,047.21

MADRID MIGUEL ANTONIO
SECRETARIO

Manuel Larraburo
TESORERO

VAN GROppo
PRESIDENTE

JOSE A. MARINO
Contador Público Nacional
C.P.C.E.P.B.A.
T° 47 F° 113 Leg. 11963/6
CUIT: 20-10916194-3


COOPERATIVA DE PROVISION DE SERVICIOS ELECTRICOS, PUBLICOS
Y SOCIALES DE SAN PEDRO LTDA.
RESULTADOS POR LA GESTION COOPERATIVA CON ASOCIADOS Y NO ASOCIADOS
Y POR OPERACIONES AJENAS A LA GESTION COOPERATIVA
Ejercicio económico cerrado el 30 de Junio de 2024 ajustado comparativo con el ejercicio anterior


ANEXO VI


	30/06/24					TOTAL		TOTAL	
	POR LA GESTION COOPERATIVA				AJENOS A LA GESTION COOP.	TOTAL	TOTAL	TOTAL	
	ASOCIADOS	NO ASOCIADOS	TOTAL						
Ingresos del ejercicio									
1- Serv. Energía Eléctrica (Anexo VIII y III)	11,738,012,069.19	1,130,056.29	11,739,142,125.48	32,970,527.45		11,772,112,652.93		2,595,703,980.90	
2- Servicio Obras Públicas (Anexo VIII y III)	98,070,639.73	0.00	98,070,639.73	0.00		98,070,639.73		194,694.91	
3- Servicio Ambulancia y Enf. (Anexo VIII y III)	452,913,491.27	6,513,252.26	459,426,743.53	0.00		459,426,743.53		151,623,783.41	
4- Servicio Sepelios (Anexo VIII y III)	366,433,317.47	7,339,040.14	373,772,357.61	0.00		373,772,357.61		125,001,745.24	
5- Seguro de Vida (Anexo VIII y III)	68,140,919.02	72,910.35	68,213,829.37	0.00		68,213,829.37		34,146,421.17	
6- Otros Serv. Sociales (Anexo VIII y III)	2,245,572.52	0.00	2,245,572.52	0.00		2,245,572.52		863,844.13	
Resultado Bruto de la explotacion	12,725,816,009.19	15,055,269.04	12,740,871,268.23	32,970,527.45		12,773,841,795.68		2,907,534,469.75	
menos:									
Gastos del ejercicio									
1- Serv. Energía Eléctrica (Anexo VIII y III)	15,082,945,973.82	7,433,906.93	15,090,379,880.75	45,734.81		15,090,425,615.56		4,276,761,029.46	
2- Servicio Obras Públicas (Anexo VIII y III)	13,459,183,246.39	-726,339.70	13,458,456,906.69	0.00		13,458,456,906.69		3,828,292,228.06	
3- Servicio Ambulancia y Enf. (Anexo VIII y III)	239,210,818.75	0.00	239,210,818.75	0.00		239,210,818.75		33,347,333.05	
4- Servicio Sepelios (Anexo VIII y III)	463,349,560.29	-131,110.13	463,218,450.16	45,734.81		463,264,184.97		135,811,385.29	
5- Seguro de Vida (Anexo VIII y III)	340,430,157.18	8,307,239.50	348,737,396.68	0.00		348,737,396.68		108,478,885.52	
6- Otros Serv. Sociales (Anexo VIII y III)	69,526,644.73	-15,882.74	69,510,761.99	0.00		69,510,761.99		27,608,034.64	
8- Administración (Anexo VIII y III)	46,103.85	0.00	46,103.85	0.00		46,103.85		132,892.90	
9- Amortizaciones (Anexo VIII y III)	458,453,476.06	0.00	458,453,476.06	0.00		458,453,476.06		118,783,047.21	
Más:	52,745,966.57	0.00	52,745,966.57	0.00		52,745,966.57		24,307,222.79	
Otros ingresos apropiables del ejercicio	270,551,254.33	0.00	270,551,254.33	0.00		270,551,254.33		57,064,344.75	
1- Recargos por mora y otros (Anexo VIII y III Pág. 1 a 7)	270,551,254.33	0.00	270,551,254.33	0.00		270,551,254.33		57,064,344.75	
Más:									
Otros Ingresos no operativos	461,232,079.01	0.00	461,232,079.01	0.00		461,232,079.01		291,654,901.34	
1-Intereses Ganados (Anexo VIII y III Pág. 1 a 7)	461,232,079.01	0.00	461,232,079.01	0.00		461,232,079.01		291,654,901.34	
Excedente del ejercicio	-1,626,346,531.29	7,621,352.11	-1,617,725,179.18	32,924,792.64		-1,584,800,486.54		-1,020,507,313.61	


Total de Gastos Directos (Anexo IX y Anexo III - Apéndice I a VII)	14,579,226,172.93	4,133,670,759.46
Total de Gastos Indirectos (Anexo IX y Anexo III - Apéndice I a VII)	511,199,442.63	143,090,270.00
Total de Gastos Directos e Indirectos	15,090,425,615.56	4,276,761,029.46

Firmado al sólo efecto de su identificación
Ver mi informe de fecha 16 de Octubre 2024


JOSE A. MARINO
Contador Público Nacional
C.P.C. P.B.A.
T-47 P-113 Reg. 11963/6
CUIT: 20-10916194-3


Lucas Manuel Laraburo
TESORERO


MADRID MIGUEL ANGEL
SECRETARIO


IVAN GROSSO
PRESIDENTE


**COOPERATIVA DE PROVISION DE SERVICIOS ELECTRICOS, PUBLICOS
Y SOCIALES DE SAN PEDRO LTDA.**


ANEXO VII


RESULTADOS POR OPERACIONES AJENAS A LA GESTION COOPERATIVA
Ejercicio económico cerrado el 30 de Junio de 2024 comparativo con el ejercicio anterior

CONCEPTO	30/06/24	30/06/23
RESULTADOS ORDINARIOS		
Actualización moneda extranjera	952,128,543.13	197,460,600.30
Alquiler inmueble Comesa	6,155.08	2,400.00
Intereses Plazo fijo	32,964,372.37	27,119,212.81
Venta de bienes de uso	0.00	0.00
Ingr. Adm. Liq. Caja de Médicos	45,734.81	17,628.86
TOTAL RESULTADO POR OPERACIONES AJENAS A LA GESTION COOPERATIVA	985,144,805.39	224,599,841.97

Firmado al solo efecto de su identificación
Ver mi informe de fecha 16 de Octubre 2024


JOSE A. MARINO
Contador Público Nacional
C.P.C.E.P.B.A.
47 F° 113 Leg. 11963/6
CUIT: 20-10916194-3


MADRID MIGUEL ANGEL Lucas
SECRETARIO


Manuel Larraburo
TESORERO


IVAN GROPPPO
PRESIDENTE

COOPERATIVA DE PROVISION DE SERVICIOS ELECTRICOS, PUBLICOS
Y SOCIALES DE SAN PEDRO LTDA.

ANEXO VIII

RESULTADOS POR LA GESTION COOPERATIVA DESAGREGADOS POR SECCION
Ejercicio cerrado el 30 de Junio de 2024 comparativo con el ejercicio anterior


	30/06/24					30/06/23	
	ENERGIA ELECTRICA	OBRAS UBICAS	AMBULANCIA Y ENFERMER.	SEPELIOS	SEG. VIDA	OTROS S.SOC.	TOTAL
Ingresos del ejercicio	11,772,112,652.93	98,070,639.73	0.00	0.00	0.00	0.00	11,772,112,652.93
1- Serv. Energía Eléctrica	0.00	0.00	0.00	0.00	0.00	0.00	2,595,703,980.90
2- Servicio Obras Públicas	0.00	0.00	459,426,743.53	0.00	0.00	0.00	194,694.91
3- Servicio Ambulancia y enf.	0.00	0.00	0.00	0.00	0.00	0.00	151,623,783.41
4- Servicio Sepelios	0.00	0.00	0.00	373,772,357.61	0.00	0.00	125,001,745.24
5- Seguro de Vida	0.00	0.00	0.00	0.00	68,213,829.37	0.00	34,146,421.17
6- Otros Serv. Sociales	0.00	0.00	0.00	0.00	0.00	2,245,572.52	863,844.13
Resultado Bruto de la explotación	11,772,112,652.93	98,070,639.73	459,426,743.53	373,772,357.61	68,213,829.37	2,245,572.52	12,773,841,795.68
menos:							2,907,534,469.75
Gastos del ejercicio	13,772,273,227.85	289,275,515.71	545,386,701.90	412,397,085.62	71,035,952.34	57,132.14	15,090,425,615.56
1- Serv. Energía Eléctrica	13,458,456,906.69	0.00	0.00	0.00	0.00	0.00	3,828,292,228.06
2- Servicio Obras Públicas	0.00	239,210,818.75	0.00	0.00	0.00	0.00	33,347,333.05
3- Servicio Ambulancia y enf.	0.00	0.00	453,264,184.97	0.00	0.00	0.00	135,811,385.29
4- Servicio Sepelios	0.00	0.00	0.00	348,737,396.68	0.00	0.00	108,478,885.52
5- Seguro de Vida	0.00	0.00	0.00	0.00	69,510,761.99	0.00	27,608,034.64
6- Otros Serv. Sociales	0.00	0.00	0.00	0.00	0.00	46,103.85	132,892.90
7- Administración	267,828,369.52	49,619,256.79	76,070,229.99	63,399,401.13	1,525,190.34	11,028.29	118,783,047.21
8- Amortizaciones	45,987,951.64	445,440.17	6,052,286.95	260,287.81	0.00	0.00	24,307,222.79
Más:							
Otros ingresos apropiables del ejercicio	251,202,931.56	0.00	9,836,832.05	8,002,877.41	1,460,533.14	48,080.18	270,551,254.33
1- Recargos, intereses y multas	251,202,931.56	0.00	9,836,832.05	8,002,877.41	1,460,533.14	48,080.18	270,551,254.33
Más:							
Otros ingresos no operativos	403,138,427.99	55,217,545.65	0.00	2,875,191.63	0.00	913.74	461,232,079.01
1-Otros ingresos	403,138,427.99	55,217,545.65	0.00	2,875,191.63	0.00	913.74	461,232,079.01
Excedente del ejercicio	-1,345,819,215.37	-135,987,330.33	-76,123,126.33	-27,746,658.97	-1,361,589.83	2,237,434.30	-1,020,507,313.61
Total de Gastos Directos (Anexo IX y Anexo III - Apéndice I a VII)	13,458,456,906.69	239,210,818.75	463,264,184.97	348,737,396.68	69,510,761.99	46,103.85	14,579,226,172.93
Total de Gastos Indirectos (Anexo IX y Anexo III - Apéndice I a VII)	313,816,321.16	50,064,696.96	82,122,516.94	63,659,688.94	1,525,190.34	11,028.29	811,199,442.63
Total de Gastos Directos e Indirectos	13,772,273,227.85	289,275,515.71	545,386,701.90	412,397,085.62	71,035,952.34	57,132.14	15,090,425,615.56

Firmado al sólo efecto de su identificación

Ver mi informe de fecha 16 de Octubre 2024



JOSE A. MARINO
Contador Público Nacional
C.P.C.E.P.B.A.
Nº 47 Pº 113 Leg. 11963/6
CUIT: 20-10916194-3


Lucas Manuel Larraburo
TESORERO


MAYRA CERROPP
PRESIDENTE


**COOPERATIVA DE PROVISION DE SERVICIOS ELECTRICOS, PUBLICOS
Y SOCIALES DE SAN PEDRO LTDA.**

ANEXO IX


**GASTOS DIRECTOS E INDIRECTOS, RESULTADOS FINANCIEROS
Y OTROS EGRESOS ORIGINADOS POR LA GESTION COOPERATIVA**
Ejercicio cerrado el 30 de Junio de 2024 comparativo con el ejercicio anterior

	30/06/24			30/06/23
	DIRECTOS	INDIRECTOS	TOTAL	TOTAL
COSTO DEL SERVICIO (Anexo III - Apéndice I a VII)				
Costo Materiales	6,480,912,298.82	0.00	6,480,912,298.82	1,764,706,569.77
Bonif. PUREE	0.00		0.00	0.00
Costo servicios	22,284,330.56	0.00	22,284,330.56	10,214,534.64
Total Costo del Servicio	6,503,196,629.38	0.00	6,503,196,629.38	1,774,921,104.41
GASTOS DE OPERACIÓN DEL SERVICIO				
GASTOS OPERATIVOS	2,417,265,647.23		2,417,265,647.23	525,181,770.37
SUELDOS Y JORNALES	5,597,919,642.25		5,597,919,642.25	1,797,355,333.46
TRABAJOS DE TERCEROS	0.00		0.00	0.00
TASA FISCALIZACION	60,844,254.08		60,844,254.08	23,957,933.71
Total Gastos de Operación del Servicio	8,076,029,543.55	0.00	8,076,029,543.55	2,346,495,037.55
GASTOS DE ADMINISTRACION				
GS. INDIRECTOS	0.00	284,074,335.13	284,074,335.13	72,737,994.92
HONORARIOS AUDITOR EXTERNO	0.00	3,460,329.62	3,460,329.62	1,579,533.96
HONORARIOS ASESOR LETRADO	0.00	6,774,094.90	6,774,094.90	3,376,891.65
REFRIGERIOS	0.00	522,649.71	522,649.71	110,531.41
ARTICULOS DE LIMPIEZA	0.00	219,591.33	219,591.33	0.00
SEGUROS	0.00	1,265,843.89	1,265,843.89	633,356.57
MOVILIDAD Y REPRESENTACION	0.00	2,334,516.64	2,334,516.64	472,584.32
TELEFONO	0.00	2,901,222.75	2,901,222.75	560,155.19
PUBLICACIONES Y AVISOS	0.00	2,202,510.89	2,202,510.89	773,467.51
PAPELERIA Y UTILES	0.00	333,636.88	333,636.88	164,052.75
HONORARIOS	0.00	68,436.15	68,436.15	36,355.36
ABONO INTERNET	0.00	0.00	0.00	0.00
MANTENIMIENTO RODADOS	0.00	240,891.85	240,891.85	136,221.54
COMBUSTIBLE	0.00	0.00	0.00	10,459.28
ARANCELES DE EVENTOS INSTITUCIONALES	0.00	0.00	0.00	0.00
GASTOS SALON COMUNITARIO	0.00	0.00	0.00	0.00
GASTOS CITACION ART. 71	0.00	0.00	0.00	0.00
APORTES NO REINTEGRABLES	0.00	435,345.14	435,345.14	52,949.38
MOVILIDAD LA REGIONAL	0.00	0.00	0.00	0.00
FRANQUEO	0.00	0.00	0.00	0.00
RETRIBUCION CONSEJEROS	0.00	52,209,312.79	52,209,312.79	15,747,521.86
GASTOS EMERGENCIA SANITARIA	0.00	0.00	0.00	0.00
OTROS				0.00
Total Gastos de Administración	0.00	357,042,717.67	357,042,717.67	96,392,075.72
GASTOS FINANCIEROS				
CRED Y DEB BANCARIOS	0.00	101,410,758.39	101,410,758.39	22,256,566.81
Total Gastos Financieros	0.00	101,410,758.39	101,410,758.39	22,256,566.81
CONSTITUCION DE RESERVAS	0.00	0.00	0.00	0.00
AMORTIZACIONES		52,745,966.57	52,745,966.57	24,307,222.79
Total Gastos Directos e Indirectos y Financieros (Anexo VI Y VIII)	14,579,226,172.93	511,199,442.63	15,090,425,615.56	4,264,372,007.28


Firmado al sólo efecto de su identificación
Ver mi informe de fecha 16 de Octubre 2024



JOSE A. MARINO
Contador Público Nacional
C.P.C.E.P.B.A.
T° 47 F° 113 Leg. 11963/6
CUIT: 20-10916194-3



MADRID MIGUEL ANGEL
SECRETARIO



Lucas Manuel Larraburo
TESORERO



IVAN GROPPA
PRESIDENTE


COOPERATIVA DE PROVISION DE SERVICIOS ELECTRICOS, PUBLICOS
Y SOCIALES DE SAN PEDRO LTDA.


ANEXO X

BASES DE DISTRIBUCION DE COSTOS INDIRECTOS EN LAS SECCIONES
Ejercicio cerrado el 30 de Junio de 2024 comparativo con el ejercicio anterior

RUBRO (Anexo III - Apéndice I a VII)	BASES DISTRIBUCION	ENERGIA ELECTRICA		OBRAS PUBLICAS		AMBULANCIA Y ENFERMERIA		SEPELIOS		SEG. VIDA		OTROS SER. SOC.	
		%	\$	%	\$	%	\$	%	\$	%	\$	%	\$
GS. INDIRECTOS	Ingresos por distribución y servicios	35.34%	100,387,591.25	17.13%	48,663,237.61	25.89%	73,536,245.93	21.62%	61,430,801.79	0.02%	56,458.54	0.00%	0.00
HONORARIOS AUDITOR EXTERNO	Ingresos por distribución y servicios	95.06%	3,289,293.54	2.47%	85,518.04	0.89%	30,786.51	0.89%	30,786.44	0.69%	23,948.09	0.00%	0.00
HONORARIOS ASESOR LEtrado	Ingresos por distribución y servicios	92.42%	6,280,877.86	1.36%	92,359.45	1.72%	116,331.74	0.61%	41,054.10	3.89%	263,471.75	0.00%	0.00
REFRIGERIOS	Ingresos por distribución y servicios	92.16%	481,663.34	0.77%	4,012.62	3.60%	18,797.73	2.93%	15,293.13	0.53%	2,791.01	0.02%	91.88
ARTICULOS DE LIMPIEZA	Ingresos por distribución y servicios	92.16%	202,370.90	0.77%	1,685.90	3.60%	7,897.87	2.93%	6,425.41	0.53%	1,172.64	0.02%	38.60
SEGUROS	Ingresos por distribución y servicios	92.16%	1,166,575.97	0.77%	9,718.46	3.60%	45,527.61	2.93%	37,039.56	0.53%	6,759.76	0.02%	222.53
MOVILIDAD Y REPRESENTACION	Ingresos por distribución y servicios	92.16%	2,151,443.03	0.77%	17,923.15	3.60%	83,963.73	2.93%	68,309.74	0.53%	12,466.60	0.02%	410.40
TELEFONO	Ingresos por distribución y servicios	92.16%	2,673,707.85	0.77%	22,274.02	3.60%	104,346.00	2.93%	84,891.99	0.53%	15,492.87	0.02%	510.02
PUBLICACIONES Y AVISOS	Ingresos por distribución y servicios	92.16%	2,029,789.21	0.77%	16,909.69	3.60%	79,215.98	2.93%	64,447.15	0.53%	11,761.67	0.02%	387.19
PAPELERIA Y UTILES	Ingresos por distribución y servicios	92.16%	307,472.96	0.77%	2,561.48	3.60%	11,999.66	2.93%	9,762.47	0.53%	1,781.88	0.02%	58.65
HONORARIOS	Ingresos por distribución y servicios	92.16%	63,069.36	0.77%	525.42	3.60%	2,461.39	2.93%	2,002.49	0.53%	365.46	0.02%	12.03
ABONO INTERNET	Ingresos por distribución y servicios	92.16%	0.00	0.77%	0.00	3.60%	0.00	2.93%	0.00	0.53%	0.00	0.02%	0.00
MANTENIMIENTO RODADOS	Ingresos por distribución y servicios	92.16%	222,001.03	0.77%	1,849.44	3.60%	8,663.97	2.93%	7,048.68	0.53%	1,286.39	0.02%	42.35
COMBUSTIBLE	Ingresos por distribución y servicios	92.16%	0.00	0.77%	0.00	3.60%	0.00	2.93%	0.00	0.53%	0.00	0.02%	0.00
ARANCELES DE EVENTOS INSTITUC	Ingresos por distribución y servicios	92.16%	0.00	0.77%	0.00	3.60%	0.00	2.93%	0.00	0.53%	0.00	0.02%	0.00
GASTOS SALON COMUNITARIO	Ingresos por distribución y servicios	92.16%	0.00	0.77%	0.00	3.60%	0.00	2.93%	0.00	0.53%	0.00	0.02%	0.00
GASTOS CITACION ART. 71	Ingresos por distribución y servicios	92.16%	0.00	0.77%	0.00	3.60%	0.00	2.93%	0.00	0.53%	0.00	0.02%	0.00
APORTES NO REINTEGRABLES	Ingresos por distribución y servicios	92.16%	401,205.22	0.77%	3,342.34	3.60%	15,657.72	2.93%	12,738.53	0.53%	2,324.79	0.02%	76.63
MOVILIDAD LA REGIONAL	Ingresos por distribución y servicios	92.16%	0.00	0.77%	0.00	3.60%	0.00	2.93%	0.00	0.53%	0.00	0.02%	0.00
FRANQUEO	Ingresos por distribución y servicios	92.16%	0.00	0.77%	0.00	3.60%	0.00	2.93%	0.00	0.53%	0.00	0.02%	0.00
RETRIBUCION CONSEJEROS	Ingresos por distribución y servicios	92.16%	48,115,040.21	0.77%	400,834.83	3.60%	1,877,771.38	2.93%	1,527,684.33	0.53%	278,803.92	0.02%	9,178.12
GASTOS EMERGENCIA SANITARIA	Ingresos por distribución y servicios	92.16%	0.00	0.77%	0.00	3.60%	0.00	2.93%	0.00	0.53%	0.00	0.02%	0.00
GASTOS CLINICA	Ingresos por distribución y servicios	92.16%	0.00	0.77%	0.00	3.60%	0.00	2.93%	0.00	0.53%	0.00	0.02%	0.00
DEB. Y CREDITOS BANCARIOS	Ingresos por distribución y servicios	98.68%	100,076,267.78	0.29%	286,504.33	0.13%	130,562.77	0.06%	61,115.31	0.83%	846,308.20	0.00%	0.00

Firmado al sólo efecto de su identificación
Ver mi informe de fecha 16 de octubre 2024


JOSE A. MARINO
Contador Público Nacional
C.P.C.E.P.B.A.
T° 47. P° 113 Leg. 11963/6
Cbit: 20-10916194-3


MADRID MIGUEL ANGEL
SECRETARIO


Lucas Manuel Larraburo
TESORERO


IVAN GROPPPO
PRESIDENTE

RESERVA LEGAL Y ESPECIAL - ART. 42
Información sobre los saldos pendientes de recomposición

COOPERATIVA DE PROVISIÓN DE SERVICIOS ELECTRICOS PÚBLICOS Y SOCIALES DE SAN PEDRO LTDA.

VARIACIONES DE LAS RESERVAS Y FONDOS DE LEY

Por el ejercicio anual finalizado el 30 de junio de 2024 ajustado comparado con ejercicio anterior

RESERVAS ESTABLECIDAS POR LA LEY DE COOPERATIVAS


Reserva Especial Art. 42

	EJERCICIO 2024	EJERCICIO 2023
Importe al inicio del ejercicio	-228,038,305.58	-179,070,585.51
Utilización acumulada al inicio	228,038,305.58	179,070,585.51
SUBTOTAL AL INICIO DEL EJERCICIO	0.00	0.00
Recomposición del Ejercicio	0.00	0.00
 Resultados no atribuibles a asociados (Anexo VI)	 -257,275.56	 -619,759.86
Resultados por operaciones ajenas a la explotación (Anexo VII)	-993,602,142.39	-846,610,956.87
Subtotal	-993,859,417.95	-847,230,716.72
Absorción de Pérdidas del Ejercicio		
TOTAL AL CIERRE DEL EJERCICIO	-993,859,417.95	-847,230,716.72
 TOTAL REEXPRESADO	-993,859,417.95	-847,230,716.72

Reserva Legal

Importe al inicio del ejercicio	0.00	0.00
Utilización Acumulada al inicio	0.00	0.00
SUBTOTAL AL INICIO DEL EJERCICIO	0.00	0.00
Recomposición del ejercicio		
Constitución del ejercicio		
Subtotal	0.00	0.00
Absorción de Pérdidas del Ejercicio		
TOTAL AL CIERRE DEL EJERCICIO	0.00	0.00
 TOTAL REEXPRESADO	0.00	0.00

Firmado al solo efecto de su identificación
Ver mi informe de fecha 16 de Octubre 2024


JOSE A. MARINO
Contador Público Nacional
C.P.C.E.P.B.A.
Tº 47 Fº 113 Leg. 11963/6
CUIT: 20-10916194-3


MADRID MIGUEL ANGEL
SECRETARIO


Lucas Manuel Larraburo
TESORERO


IVAN GROPPPO
PRESIDENTE


Cooperativa de Provisión de Servicios Eléctricos Públicos y Sociales de
San Pedro Ltda. - Buenos Aires-


ANEXO XII

ASIGNACION ACTIVOS Y PASIVOS
Ejercicio económico cerrado el 30 de Junio 2024 ajustado comparativo con el ejercicio anterior

	SECCIONES							TOTAL		TOTAL
	ENERGIA ELECTRICA	OBRAS PUBLICAS	AMBULANCIA Y ENFERMERIA	SERV. SEPELIOS	SEGURO DE VIDA	OTROS S.SOCIALES	NO ASIG. A SECCION	2024	2023	
ACTIVO										
Disponibilidades	0.00	0.00	0.00	0.00	0.00	0.00	72,595,170.95	72,595,170.95	817,843,519.59	
Créditos	449,038,524.64	51,072,036.73	8,052.38	0.00	0.00	66,386.99	1,938,061,316.64	2,438,246,317.39	1,896,630,806.11	
Bienes de Cambio	549,758,246.79	8,135,789.49	863,138.06	985,853.20	0.00	0.00	0.00	559,743,027.54	662,865,191.14	
Inversiones	0.00	0.00	0.00	0.00	0.00	0.00	1,023,937,902.55	1,023,937,902.55	2,182,794,879.26	
Bienes de Uso	21,646,263,855.15	101,220,914.74	0.00	20,824,933.40	0.00	0.00	3,336,916,226.44	25,105,225,929.73	25,666,810,161.03	
Cargos Diferidos	0.00	0.00	0.00	0.00	0.00	0.00	0.00	0.00	1,054,950.73	
Total Activo	22,645,060,626.58	160,428,740.96	871,190.44	21,810,786.60	0.00	66,386.99	6,371,510,616.58	29,199,748,348.15	31,227,999,507.84	
PASIVO										
Deudas	387,051,254.68	72,405,660.14	112,675,362.16	0.00	0.00	0.00	3,664,735,589.73	4,236,867,866.71	7,245,336,972.31	
Previsiones	28,755.00	0.00	0.00	0.00	0.00	0.00	814,710,244.22	814,738,999.22	1,250,138,568.54	
Total Pasivo	387,080,009.68	72,405,660.14	112,675,362.16	0.00	0.00	0.00	4,479,445,833.95	5,051,606,865.93	8,495,475,540.85	

Firmado al sólo efecto de su identificación
Ver mi informe de fecha 16 de Octubre de 2024


JOSE A. MARINO
Contador Público Nacional
C.P.C.E.P.B.A.
Tº 47 Fº 113 Leg. 11963/6
CUIT: 20-10916194-3


MADRID MIGUEL ANGEL
SECRETARIO


Lucas Manuel Larraburo
TESORERO


VAN GROPPPO
PRESIDENTE

ANEXO XIII

COOPERATIVA D EPROVISIÓN DE SERVICIOS ELÉCTRICOS, PÚBLICOS Y SOCIALES DE SAN PEDRO LTDA.

Estados contables correspondientes al ejercicio finalizado el 30-06-24 comparativo con el ejercicio anterior

Evolución del capital cooperativo pendiente de reintegro

DETALLE	31-06-2024		31-06-2023		31-06-2022		31-06-2021		31-06-2020		31-06-2019		31-06-2018		31-06-2017		31-06-2016		31-06-2015	
	Cant. de asoc.	\$	Cant. de asoc.	\$	Cant. de asoc.	\$	Cant. de asoc.	\$	Cant. de asoc.	\$	Cant. de asoc.	\$	Cant. de asoc.	\$	Cant. de asoc.	\$	Cant. de asoc.	\$	Cant. de asoc.	\$
Saldos pendientes al inicio del ejercicio	49,485	7,671,124.68	49,485	7,671,124.68	49,485	7,671,124.68	49,485	7,671,124.68	49,485	7,671,124.68	49,485	7,671,124.68	49,485	7,671,124.68	49,485	7,671,124.68	25,972	4,189,022.42	0	0.00
Solicitudes de devolución recibidas y aprobadas																				
Exclusiones de asociados aprobadas																				
Reintegros adeudados																				
Saldos pendientes al cierre del ejercicio	49,485	7,671,124.68	49,485	7,671,124.68	49,485	7,671,124.68	49,485	7,671,124.68	49,485	7,671,124.68	49,485	7,671,124.68	49,485	7,671,124.68	49,485	7,671,124.68	49,485	3,482,102.26	25,972	4,189,022.42

Firmado al solo efecto de su identificación
Ver mi informe de fecha 16 de Octubre 2024


MADRID MIGUEL ANGEL
SECRETARIO


Lucas Manuel Larraburo
TESORERO


IVAN GROPPPO
PRESIDENTE

INFORME DE AUDITORÍA EMITIDO POR EL AUDITOR INDEPENDIENTE

Sr. Presidente y Señores miembros del Consejo de Administración
Cooperativa de Provisión de Servicios Eléctricos, Públicos y Sociales de San Pedro Ltda.
Domicilio Legal: B Mitre 1200 – San Pedro – Provincia de Buenos Aires
C.U.I.T. N°: 30-54574999-4

Informe sobre la auditoría de los estados contables

Opinión

He auditado los estados contables de la Cooperativa de Provisión de Servicios Eléctricos, Públicos y Sociales de San Pedro Ltda., que comprenden el estado de situación patrimonial al 30 de Junio de 2024, los estados de resultados, de evolución del patrimonio neto y de flujo de efectivo correspondientes al ejercicio finalizado en dicha fecha, así como la información explicativa de los estados contables, expuesta en las notas 1 a 16, que incluye un resumen de las políticas contables significativas, y los anexos I a XII.


En mi opinión, los estados contables adjuntos presentan razonablemente, en todos los aspectos significativos, la situación patrimonial de la Cooperativa de Provisión de Servicios Eléctricos, Públicos y Sociales de San Pedro Ltda. al 30 de Junio de 2024, así como sus resultados, la evolución de su patrimonio neto y el flujo de su efectivo correspondientes al ejercicio finalizado en esa fecha, de conformidad con las normas contables profesionales argentinas.

Fundamento de la opinión

He llevado a cabo mi auditoría de conformidad con las normas de auditoría establecidas en la Resolución Técnica N° 37 de la Federación Argentina de Consejos Profesionales de Ciencias Económicas, conforme ha sido aprobada por la Resolución CD N° 3843 del Consejo Profesional de Ciencias Económicas de la Provincia de Buenos Aires. Mis responsabilidades de acuerdo con dichas normas se describen más adelante en la sección Responsabilidades del auditor en relación con la auditoría de los estados contables de mi informe. Soy independiente de la Cooperativa de Provisión de Servicios Eléctricos, Públicos y Sociales de San Pedro Ltda. y he cumplido las demás responsabilidades de ética de conformidad con los requerimientos del Código de Ética vigente en la jurisdicción de dicho Consejo. Considero que los elementos de juicio que he obtenido proporcionan una base suficiente y adecuada para mi opinión.

Responsabilidades del Consejo de Administración de la Cooperativa en relación con los estados contables

El Consejo de Administración de la Cooperativa de Provisión de Servicios Eléctricos, Públicos y Sociales de San Pedro Ltda. es responsable de la preparación y presentación razonable de los estados contables adjuntos de conformidad con las normas contables profesionales argentinas, y del control interno que considere necesario para permitir la preparación de estados contables libres de incorrección significativa.



JOSE A. MARINO
Contador Público Nacional
C.P.C.E.P.B.A.
T° 47 F° 113 Leg. 11963/6
CUIT: 20-10916194-3


En la preparación de los estados contables, el Consejo de Administración es responsable de la evaluación de la capacidad de la Cooperativa de Provisión de Servicios Eléctricos, Públicos y Sociales de San Pedro Ltda. para continuar como empresa en funcionamiento, revelando, en caso de corresponder, las cuestiones relacionadas con empresa en funcionamiento y utilizando el principio contable de empresa en funcionamiento, excepto si el Consejo de Administración tuviera intención de liquidar la Cooperativa o de cesar sus operaciones, o bien no existiera otra alternativa realista.

Responsabilidades del auditor en relación con la auditoría de los estados contables

Mis objetivos son obtener una seguridad razonable de que los estados contables en su conjunto están libres de incorrección significativa y emitir un informe de auditoría que contenga mi opinión. Seguridad razonable es un alto grado de seguridad, pero no garantiza que una auditoría realizada de conformidad con la Resolución Técnica N° 37 de la FACPCE siempre detecte una incorrección significativa cuando exista. Las incorrecciones se consideran significativas si, individualmente o de forma agregada, puede preverse razonablemente que influyan en las decisiones económicas que los usuarios toman basándose en los estados contables.

Como parte de una auditoría de conformidad con la RT 37 de la FACPCE, aplico mi juicio profesional y mantengo una actitud de escepticismo profesional durante toda la auditoría. También:

- a) Identifico y evalúo los riesgos de incorrección significativa en los estados contables, diseño y aplico procedimientos de auditoría para responder a dichos riesgos y obtengo elementos de juicio suficientes y adecuados para proporcionar una base para mi opinión.
- b) Obtengo conocimiento del control interno relevante para la auditoría con el fin de diseñar procedimientos de auditoría que sean apropiados en función de las circunstancias y no con la finalidad de expresar una opinión sobre la eficacia del control interno de la Cooperativa.
- c) Evalúo si las políticas contables aplicadas son adecuadas, así como la razonabilidad de las estimaciones contables y la correspondiente información revelada por el Consejo de Administración de la Cooperativa.
- d) Concluyo sobre lo adecuado de la utilización por el Consejo de Administración de la Cooperativa, del principio contable de empresa en funcionamiento y, basándome en los elementos de juicio obtenidos, concluyo sobre si existe o no una incertidumbre significativa relacionada con hechos o con condiciones que pueden generar dudas importantes sobre la capacidad de la Cooperativa para continuar como empresa en funcionamiento. Si concluyo que existe una incertidumbre significativa, se requiere que llame la atención en mi informe de auditoría sobre la información expuesta en los estados contables o, si dicha información expuesta no es adecuada, que exprese una opinión modificada. Mis conclusiones se basan en los elementos de juicio obtenidos hasta la fecha de mi informe de auditoría. Sin embargo, hechos o condiciones futuros pueden ser causa de que la Cooperativa deje de ser una empresa en funcionamiento.



JOSE A. MARINO
Contador Público Nacional
C.P.C.E.P.B.A.
T° 47 F° 113 Leg. 11963/6
CUIT: 20-10916194-3


- e) Evalúo la presentación general, la estructura y el contenido de los estados contables, incluida la información revelada, y si los estados contables representan las transacciones y hechos subyacentes de un modo que logren una presentación razonable.

También proporciono al Consejo de Administración de la Cooperativa una declaración de que he cumplido los requerimientos de ética aplicables relacionados con mi independencia.

Informe sobre otros requerimientos legales y reglamentarios

- a) Al 30 de Junio de 2024, los libros y registraciones contables de la Cooperativa de Provisión de Servicios Eléctricos, Públicos y Sociales de San Pedro Ltda. exigidos por la Ley de Cooperativas han sido llevados en sus aspectos formales de conformidad con las disposiciones legales vigentes.
- b) Según surge de los registros contables de la Cooperativa de Provisión de Servicios Eléctricos, Públicos y Sociales de San Pedro Ltda., el pasivo devengado al 30 de Junio de 2024 a favor del Sistema Integrado Previsional Argentino en concepto de aportes y contribuciones previsionales ascendía a \$ 178.175.803,23 y no era exigible a esa fecha.
- c) Según surge de los registros contables de la Cooperativa de Provisión de Servicios Eléctricos, Públicos y Sociales de San Pedro Ltda., existe pasivo devengado al 30 de Junio de 2024 a favor de la Agencia de Recaudación de la Provincia de Buenos Aires por retención \$269.880,94 y percepción \$20.888.805,93
- d) La Cooperativa se encuentra alcanzada por la contribución especial establecida por la Ley N° 23.427, encontrándose inscripta con la CUIT 30-54574999-4. Al 30 de Junio de 2024, según surgen de sus registros contables, no existe deuda devengada en concepto del Fondo para Educación y Promoción Cooperativa – Ley N° 23.427.
- e) El presente Informe no tiene validez sin la autenticación de la firma por parte del Consejo Profesional.

Ciudad de Pergamino, Provincia de Buenos Aires, 16 de Octubre de 2024.



JOSE A. MARINO
Contador Público Nacional
C.P.C.E.P.B.A.
T° 47 F° 113 Leg. 11963/6
CUIT: 20-10916194-3

El Consejo Profesional de Ciencias Económicas de la Provincia de Buenos Aires, declara que consta en sus registros que **JOSE ANTONIO MARINO**, quien ha gestionado por medio del Sistema de Actuaciones WEB de la Institución, con su clave de uso personal y exclusivo, la actuación profesional objeto de la presente, se encuentra inscripto en la matrícula de Contador Público, T° 47 F° 113, con estado Activo a la fecha de su informe. Esta declaración no importa la emisión de un juicio técnico sobre el contenido del informe profesional.

La información objeto de la labor profesional corresponde a COOPERATIVA DE PROVISION DE SERVICIOS ELECTRICOS PUBLICOS Y SOCIALES DE SAN PEDRO LTDA.
- 30-54574999-4.

Firmado digitalmente por

PIZORNO Yessica Anahi
23.10.2024 13:50:08

Dra. Pizorno, Yessica
Contadora Pública
Secretaria Técnica Administrativa
Delegación Pergamino

INFORME DE SINDICATURA

A los Sres. Asociados de la Coopser San Pedro Ltda.:

Dando cumplimiento a las disposiciones normativas establecidas en la Ley 20.337 que reglamenta el Régimen de las Cooperativas y conforme las atribuciones y obligaciones que me confiere el Estatuto Social, informo a Uds., señores asociados, que luego de examinar la Memoria, Estados de Situación Patrimonial, Estados de Evolución del Patrimonio Neto, Estados de Resultados, Anexos de los mismos, Cuadros y Notas a los Estados Contables correspondientes al Ejercicio Económico anual N° 80, comprendiendo el periodo establecido entre el 1 de julio de 2023 al 30 de junio de 2024, concluyo que los mismos se encuentran al corriente, se ajustan a derecho en cumplimiento de la normativa vigente, y de los cuales se desprende una correcta gestión administrativa, por cual es acertado concluir que no encuentro objeciones ni observaciones que deba formular y/o objetar.

En concordancia con lo antedicho, cabe mencionar que a lo largo de mi gestión actual, como así también el trabajo realizado en gestiones anteriores, para la tarea la cual se me ha elegido, tuve una participación activa en todas las Reuniones que este Consejo de Administración realizó, aportando con mis observaciones y requerimientos, los cuales constan en los informes que oportunamente fui confeccionando y que se encuentran rubricados en el correspondiente libro de Sindicatura, de acuerdo con los requerimientos que dicta la autoridad de contralor.

Particularmente, este año, me avoque de manera distintiva a la fiscalización periódica de la Contabilidad de la Cooperativa y la verificación frecuente de la existencia de valores y activos, como así también al control de las diversas gestiones administrativas interna vinculadas a los mismos que tuvieron lugar durante todo el transcurso del ejercicio económico que se pone de manifiesto el día de hoy.

Es por esto que puedo afirmar que los Estados Contables han merecido mi total conformidad, dado que reflejan la exacta situación económica y financiera de la entidad y sus resultados al 30 de Junio de 2024, por lo que solicito a los señores Delegados su debida aprobación.

Mas allá de lo mencionado anteriormente, considero que es mi deber informar a los Señores Delegados, la particular situación ocurrida este año en el marco de las Asambleas Electorales de Distrito. La misma se convocó en el mes de Junio, para celebrarse el día 14/07/2024. En este contexto se realizó la presentación de listas conforme lo indica el Estatuto y el Reglamento Asamblea.- Fueron presentadas dos listas que corresponden a los Candidatos a Delegados de la Lista Roja (Oficial) siendo el representante de la misma el señor Moreno Oscar y Longueira Emilio y la Lista Verde, encabezada por el Señor Roberto Riva.

Como es habitual, se comenzó inmediatamente con un exhaustivo control a las listas presentadas, trabajo que año a año es realizado por personal administrativo. el mismo implica verificar que cada uno de los Delegados y Avaes presentados cumplan con los requisitos establecidos en el Estatuto Social, los

cuales versan sobre cuestiones personales (nombre, documento, etc.), sociales (si son socios, si cumplen con la antigüedad necesaria para ser Delegado, si coincide el numero de socio, etc.) y si presentan deuda eléctrica o de obras. Luego de un primer control y a medida que iban cotejando estos datos, se pudo constatar que dada algunas de las fechas de nacimiento de algunos avales y candidatos a Delegados, la Lista Verde opositora, presentó al menos 11 firmas de personas fallecidas. Todas ellas fueron posibles de constatar por figurar en nuestros registros las actas de defunción de los servicios de Sepelios realizada en esta Cooperativa.

Dada esta gravedad de esta situación, la cual compromete significativamente la seriedad del proceso de presentación de lista, se decide intimar al Apoderado de Lista Verde, el Señor Riva Roberto, para que aclare las circunstancias del hecho. Además de esto y a los efectos de esclarecer su participación, se solicitó que ante la existencia de firmas falsas, era necesario que todos los candidatos reafirmen en sede de la Coopser su voluntad de participar en la misma, en igual plazo que el otorgado a los apoderados de cada lista para subsanar cualquier error cometido. Cabe mencionar que nunca fue debidamente respondido por su parte sino que además, realizaron declaraciones en los distintos medios de comunicación que nada tiene que ver con los medios idóneos para hacer el descargo por los hechos atribuidos.

Continuando con el proceso de verificación, siguieron apareciendo mas firmas de personas fallecidas como así también se dio la situación de personas que aseguraron mediante Declaración Jurada suscripta en Sede de la Cooperativa que no firmaron para participar en la composición de tal lista. Entre ellos, y esto denota lo burda de su accionar, se encuentra la falsificación de la firma de mi padre.

Llegado esta instancia, y en cumplimiento del deber y de la responsabilidad que tenemos como miembros del Consejo de Administración, se decidió radicar la correspondiente denuncia penal ya que las irregulares mencionadas se encuentran encuadradas dentro tipo penal dictado en el artículo 292 del Código penal (falsificación y/o adulteración de documentación y/o instrumento publico)


En reunión de Consejo del día 4 de Julio de 2024, y luego de verificar que no contaban con la totalidad de Delegados para participar en cada Distrito (el cual es un requisito que establece el Reglamento de Asambleas para poder presentar lista,) se resolvió 1) **“dar por no presentada y no oficializar la denominada LISTA VERDE”, quedando Oficializada la Lista Roja por cumplir los requisitos necesarios.** 2) ampliar la denuncia penal con los nuevos casos de socios fallecidos encontrados junto con las Declaraciones Juradas firmadas que aseguran no haber manifestado su voluntad de participar en la Lista Verde. 3) convocar a una Asamblea Extraordinaria de Delegados para “Ratificación de lo actuado por el Consejo de Administración respecto a la Convocatoria y resoluciones adoptadas en el proceso de las asambleas electorales de distrito convocadas para el 14 de julio de 2024”, en la cual se resolvió facultar al Consejo para Iniciar un proceso disciplinario respecto a los socios RIVA ROBERTO (APODERADO LISTA), ALTOLAGUIRRE FERNANDO E IZAGUIRRE MARCELA (estos dos últimos que participaron de ambas presentaciones de las listas obrantes en las actas de constatación de la escribana Dubini), como así también contratar a una Perito Calígrafa a los efectos de determinar la autoría la firmas

falsificadas. El dictamen que realiza la perito concluye que la autoría de la gran cantidad de escritura inserta en los documentos fueron efectuados y emanan de manera autentica de puño y letra de la señora Marcela Cristina Izaguirre. Este dictamen fue acompaña como prueba de parte a la Denuncia Penal radicada en la UFI 11 que es competente en este caso.

En virtud a la gravedad de los hechos mencionados, es que se resolvió, en la Sesión de Consejo del día 12/09/2024, expulsar como asociados a los Señores Riva Roberto, Izaguirre Marcela y Altolaquirre Fernando (todos ellos fueron notificados en cumplimiento de ley).

Una vez expuesta esta situación, que me parece que necesitaba una total mención dada la gravedad de los hechos, es que quiero expresar mi profundo agradecimiento para con todo el universo de empleados que trabajan día a día en pos de mejorar la calidad del Servicio Público brindado, como así también a los Señores Consejeros, funcionarios y demás colaboradores, los cuales durante todo este tiempo, han puesto a disposición en todo momento de la información necesaria para poder cumplir satisfactoriamente con la función para la cual fui designado. Por último, quiero recordar que desde el Consejo de Administración se pondrá el mayor esfuerzo para encontrar soluciones a los inconvenientes que se presenten. Sin más para agregar, saludo a los Señores Asociados con mi mayor consideración y respeto.

San Pedro, octubre de 2024



SINDICO TITULAR

CANDIDATOS A DELEGADOS AÑO 2024

DISTRITO 1 CENTRAL

DELEGADOS TITULARES	DELEGADOS SUPLENTE
1 LONGUEIRA EMILIO JUAN	OLIVERA ACTIS LEONELLA
2 GIL EDUARDO	HERAS GORBARAN LUCIANO
3 RIVAS MIGUEL ANGEL	NIETO LUCIANO DANIEL
4 RASIO JUAN CARLOS	BERNAT NELIDA
5 GALVAN NORA LUJAN	ORELLANO MARIA LUJAN
6 RIGO HORACIO	AGUSTI CARLOS
7 CUNEO RICARDO	MARONÓ ZULMA LEONOR
8 AZULA NESTOR EDGARDO	SALVATIERRA GUSTAVO
9 RUIZ EDUARDO	BERNAT ANDREA F.
10 LINA HORACIO	MARTINEZ OMAR ALBERTO
11 PRESUMIDO ALEJANDRO	CAÑA PAOLA NERINA
12 LARRABURO BENITO	ESTEVE ENZO
13 GONZALEZ GUSTAVO	MOSTEIRO CLAUDIO ESTEBAN
14 MOSQUERA VIRGINIA	EPELDE CLAUDIA LUJAN
15 CORONEL GUSTAVO JAVIER	BORNIA MARINO A
16 GOMEZ ANDREA	CEBRERO RUBEN EDUARDO
17 CIRIACO JOHANA	RIGO ELBIO DANIEL
18 ALMADA MARIA PAULA	PERALTA MIGUEL ANGEL
19 MOLEON JOAQUIN	BUDIÑO NANCY
20 FERRO JUAN	LOPEZ MARIA DEL CARMEN
21 GROPPA NADIA	CRISTELLA ALICIA LORENA
22 FLEITAS BRENDA	MONTALDI ANGELA
23 GROPPA LUIS FABIAN	GANDULFO LEONARDO
24 TROTTA GLADYS NOEMI	ROMAGNANO MIRTA
25 MARTINEZ OSCAR RAFAEL	LOPEZ DANIEL
26 CHIAPERO ANA NATALIA	ALVAREZ FRANCO ANGEL
27 LARRABURO LUCAS	CUNEO ROCIO INES
28 RIVAS MAURO CEFERINO	PETRONI JULIETA
29 LAURINO NATALIA	LARROSA CINTIA
30 GAREA GERARDO ALBERTO	CORLETO MARCOS
31 ARANDA MATIAS JAVIER	GREZIOLO NICOLAS L
32 GOMEZ DIANA ALEJANDRA	CLEMENTE JUAN ANDRES
33 SABBIONI MARIEL	OLMOS ELISA
34 GOMEZ WALTER RUBEN	GARAVAGLIA IVAN
35 DEGLIANTONI ESTELA MONICA	GHIRARDI JULIO
36 GAREA LUJAN ELIZABET	GALEANO MARIA DE LOS A
37 ROMERO MARIA EMILIA	SESSAREGO JORGE P.
38 EPELDE SANDRA	CAMPDONICO FABIO
39 BARONGUELE SERGIO	ALVAREZ NERINA
40 OLIVO ANA MARIA	CHAVEZ MATIAS R.
41 AREVALO GLORIA BIBIANA	VELLANI JUAN PABLO
42 AMENDOLIA OSVALDO	GAJATE MANUEL
43 CATALAN OSCAR	POSADAS PATRICIA
44 PAPANINI ZULEMA LIDIA	CAPOZIO MARCELO R
45 ZANOCCO JESICA NOEMI	GORNE SUSANA LUJAN
46 MELONI ROBERTO NESTOR	GALLINA LEANDRO
47 ZUBIETE CRISTOBAL ANDRES	JUAN BENNAZAR ANGELES

DISTRITO 2 URBANO

1 MORENO OSCAR H.	PERALTA ANA CAROLINA
2 PERALTA PABLO F.	CAPO NORMA BEATRIZ
3 AUCHERO ROBERTO	SPAGNUOLO DARIO
4 CANNATA JORGE	MANDRACCIO ROCIO
5 NUÑEZ MIRTA	BUSTAMANTE ANDREA
6 MUÑOZ ANGEL RAMON	PASCUAL ROSA
7 MASTROIANNI RENE	ORTIZ RITA
8 BARCELO SEBASTIAN RUBEN	MARIQUEO FRESIA
9 SEGALAT VICTOR	BLAS MIGUEL
10 BASUALDO HUMBERTO	MANDRACCIO WALTER
11 FERNANDEZ JORGE DANIEL	CAPRE JOAQUIN A-
12 MANZO RAUL OSCAR	FIGUEROA NATALIA
13 FUSI MONICA	GUILMEN PABLO
14 PARDO MARIA SILVIA	GENOVA GLADYS
15 PARDO MARIA LORENA	GOMEZ GLORIA

16	MARSILI MIRIAM LUJAN	DE BOEVER CAROLINA E.
17	SANCHEZ MARIANA	ACTIS MARTINO MARIA
18	MEDICI ELISA	TAURIZANO ADELINA
19	DEBOLIO ANA MARIA	CERDA ANA MARIA
20	PARERA MARIA INES	MANDRACCIO NADIA
21	VICTORERO MIGUEL ANGEL	GRIMOLDI LILIANA I.
22	MIGONE GASTON	BECERRO JULIA
23	RAMIREZ NESTOR	BARRIOS ALICIA
24	GIULIANI ELBA	MARTINEZ MARTA FELISA
25	BARREIROS SOFIA	CHEBESTE HECTOR
26	OLMOS HECTOR MANUEL	BUTTI LEANDRO
27	PREITTI MAURICIO D.	GAVITO KEVIN LUCIANO
28	BELO MARIO ABEL	LUNA MARIA ROSA
29	COMBA BEATRIZ	MOLINA DEBORA
30	GANI ROMINA	BARD EMMANUEL
31	CANNATA RUBEN	PEREZ JORGE
32	MURATONE LUCIANA	PEREZ PABLO GASTON
33	DAVERIO EUGENIA	GUADA ROMELIA SALMA
34	CUESTA MARIA FLORENCIA	BERRECO JULIA ISABEL
35	CURRA ROBERTO	VELAZQUEZ MARIA DE LOS
36	BISCALDI DANIEL ALBERTO	GIULIANI ALEJANDRO
37	BISCALDI ROGELIO	DURAN ELENA ESTEFANIA
38	MOSQUERA NORBERTO ESTEBAN	CASTRO GERARDO DAVID
39	SANCHEZ JOSE ANTONIO	GIULIANI JULIETA
40	QUINTANA GUIDO	ALI MIRTA RAQUEL
41	FRANCHINO EDUARDO	GARMENDIA MARIA DANIELA
42	CASTAÑO ANDRES	

DISTRITO 3 QUINTAS

1	TANGARI OSCAR ALBERTO	OUTEDA ESTEBAN
2	SACCA MARCELO JOSE	TOFOLO CARLOS RENE
3	GARCIA CARLOS	CAO SEBASTIAN
4	TOFOLO LUIS ALBERTO	MONZON CARLOS
5	OLIVIERI ALEJANDRA	BIAGGI ADRIANA
6	GARCIA JUAN JOSE	BARDALLO CLAUDIO
7	MONZON VERONICA LUCIANA	MIÑO KARINA
8	AVILA ALEJANDRA CRISTINA	DUSAC RUBEN
9	TOFOLO SILVIA ANDREA	GALLINA JAVIER EDUARDO

DISTRITO 4 RIO TALA

1	HERNANDEZ FRANCISCO	BRAVO HECTOR ANIBAL
2	CALABRESSI EZEQUIEL OMAR	BRAVO PEDRO FRANCISCO
3	ERMELINDO ELBIO	FLEITAS MARTIN
4	GARCIA MARISA LUJAN	AGUIRRE JESICA
5	ERMELINDO MARIELA VERONICA	MARELLI DIEGO

DISTRITO 5 P. DOYLE

1	ULIARTE BALBINA ISABEL	HERNANDEZ RICARDO
2	PIZZOLATO CARLOS	ONETO TOMAS ALEXIS

DISTRITO 6 SANTA LUCIA

1	MALANCA CARLA	RADICI IRMA
2	RUVINI WALTER HORACIO	MALLOL DOMINGO
3	GIMENEZ RODRIGO	BATTISTA MARIO ANDRES
4	FARIAS ANIBAL	SIERRA CARMEN INES
5	MONTESINO RICARDO	MENDEZ LEONARDO
6	COLOM GUSTAVO	SARLO MIRIAM
7	VICHI NESTOR ALBERTO	PEREYRA ANTONIO

DISTRITO 7 G. CASTRO

1	RODRIGUEZ JOSE	ALVAREZ ANGEL LUIS
2	ALVAREZ ARIEL	MONTES LUIS
3	ZAPATA LUIS ENRIQUE	BORDA HECTOR HUGO
4	GAJATE JUAN CRUZ	LUCCHESSI ERNESTO RAUL
5	DIAZ HECTOR	STORTI DIEGO OSCAR
6	FERNANDEZ MONICA BEATRIZ	VARELA SERGIO
7	ANSALONI NANCY	SCAZZARIELLO HILDA